LAPORAN UMPAN BALIK

HASIL PELAKSANAAN SUB SISTEM PENCATATAN DAN PELAPORAN PROGRAM KELUARGA BERENCANA NASIONAL BULAN MEI 2019

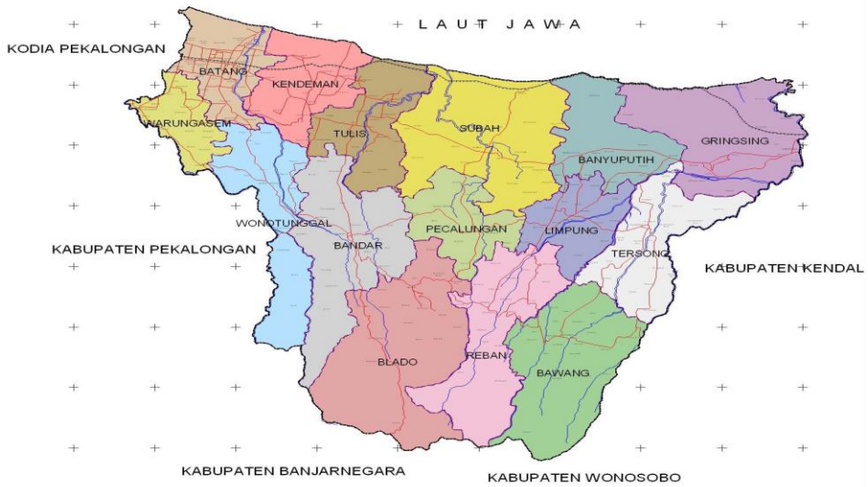

DINAS PEMBERDAYAAN PEREMPUAN DAN PERLINDUNGAN ANAK, PENGENDALIAN PENDUDUK DAN KELUARGA BERENCANA
KABUPATEN BATANG
TAHUN 2019

PEMERINTAH KABUPATEN BATANG
DINAS PEMBERDAYAAN PEREMPUAN DAN PERLINDUNGAN ANAK, PENGENDALIAN PENDUDUK DAN KELUARGA BERENCANA
Jl. Dr. Soetomo Nomor 58 Batang 51215 Jawa Tengah Telp. (0285) 391271
Email : dp3ap2kb@batangkab.go.id

KATA PENGANTAR

Puji syukur kami panjatkan kehadirat Allah Subhanahu Wata'ala Tuhan Yang Maha Esa, atas karunia, rahmat danhidayah-Nya maka Laporan Umpan Balik Hasil Pelaksanaan Sub Sistem Pencatatan dan Pelaporan Program Kependudukan, Keluarga Berencana dan Pembangunan Keluarga (KKBPK) Dinas Pemberdayaan Perempuan dan Perlindungan Anak, Pengendalian Penduduk dan Keluarga Berencana (DP3AP2KB) Kabupaten Batang Bulan **Mei 2019** dapat diselesaikan. Buku ini membahas hasil pelaksanaan Program Kependudukan, Keluarga Berencana dan Pembangunan Keluarga (KKBPK) dalam rentang waktu satu bulan. Laporan Umpan Balik ini menyajikan data-data tentang cakupan laporan, pelayanan peserta Keluarga Berencana Baru (PB), kepesertaan KB Aktif (PA), kasus komplikasi berat dan kegagalan, pembinaan ketahanan keluarga, pembinaan kesejahteraan keluarga, Pembinaan Perempuan Usia Subur (PUS) dan kesertaan ber KB. Sumber data yang digunakan dalam laporan ini berasal dari aplikasi Statistik Rutin dengan alamat http://aplikasi.bkkbn.go.id/sr.

Kami menyampaikan terima kasih kepada Tim Petugas Lapangan Keluarga Berencana (PLKB) dan Petugas Keluarga Berencana (PKB) Kecamatan yang telah menyampaikan laporan tepat waktu dan menggunakan aplikasi Statistik Rutin secara online. Kami berharap semoga laporan umpan balik ini dapat bermanfaat sebagai bahan evaluasi capaian kinerja bulanan program KKBPK di Kabupaten Batang yang berdampak pada pencapaian dan peningkatan indikator kinerja program KKBPK di Kabupaten Batang.

Disadari bahwa dalam penyusunan Laporan Umpan Balik Hasil Pelaksanaan Sub Sistem Pencatatan dan Pelaporan Program Kependudukan, Keluarga Berencana dan Pembangunan Keluarga (KKBPK) DP3AP2KB Kabupaten Batang ini masih belum sempurna. Oleh karena itu sangat kami harapkan masukan baik berupa kritik maupun saran sebagai bahan penyempurnaan laporan umpan balik di masa yang akan datang.

Demikian untuk mejadikan maklum, atas kerjasamanya kami ucapkan terima kasih.

Batang, 17 Juni 2019

KEPALA DINAS PEMBERDAYAAN
PEREMPUAN DAN PERLINDUNGAN
ANAK, PENGENDALIAN PENDUDUK
DAN KELUARGA BERENCANA
KABUPATEN BATANG

dr. H. MUCHLASIN, M.Kes
Pembina Utama Muda
NIP 19620723 198901 1 003

BAB I
PENDAHULUAN

1.1. Latar Belakang

Sistem Pencatatan dan Pelaporan Program Kependudukan, Keluarga Berencana dan Pembangunan Keluarga (KKBPK) merupakan salah satu bagian dari Sistem Informasi Manajemen Program KKBPK. Sistem tersebut ditujukan untuk mengumpulkan data dan informasi Program KKBPK dari tingkat lini lapangan secara baku dan teratur. Pengumpulan data Program KKBPK dilakukan melalui tiga sub sistem diantaranya Pelayanan Kontrasepsi (Bulanan), Pengendalian Lapangan (Bulanan) dan Pendataan Keluarga (Tahunan). Pengumpulan data tersebut bertujuan memonitor data potensi, perkembangan kegiatan dan hasil pelayanan Program KKBPK.

Hasil capaian Program KKBPK Kabupaten Batang sebagai perwujudan kegiatan yang dilakukan oleh Petugas Lapangan Keluarga Berencana (PLKB) di lini lapangan, agar dapat diketahuiperkembangannya makaperlu disajikan Umpan Balik Hasil Pelaksanaan Sub Sistem Pencatatan dan Pelaporan Kabupaten Batang Bulan **Mei 2019.** Laporan ini disusun bersumber dari Rekapitulasi Laporan Bulanan Fasilitas Kesehatan Keluarga Berencana dan Rekapitulasi Laporan Bulanan Pengendalian Lapangan yang diterima Bidang Pengendalian Penduduk, Penyuluhan dan Penggerakan Dinas Pemberdayaan Perempuan dan Perlindungan Anak, Pengendalian Penduduk dan Keluarga Berencana (DP3AP2KB) Kabupaten Batang melalui sistem pelaporan ***online*****aplikasi.bkkbn.go.id/sr.**

Pembinaan melalui koordinasi dan bimbingan teknis kepada petugas lapangan oleh Perwakilan BKKBN Provinsi Jawa Tengah ke Kabupaten Batang secara terus menerus, berjenjang dan berkesinambungan selalu dilakukan, dengan tujuan untuk dapat meningkatkan akurasi data dan informasi Pelaksanaan Program Kependudukan dan Keluarga BerencanaNasional di Kabupaten Batang.

1.2. Tujuan

Laporan ini disusun untuk memberikan kemudahan akses memperoleh data bagi parapengguna data dan informasi serta untuk mengetahui tingkat perkembangan capaian program KKBPK di Kabupaten Batang setiap bulan.

1.3. Sasaran

1. Semua Bidang dalam Dinas Pemberdayaan Perempuan dan Perlindungan Anak, Pengendalian Penduduk dan Keluarga BerencanaKabupaten Batang;
2. Kepala Organisasi Perangkat Daerah se-Kabupaten Batang;
3. Pelaksana program KKBPK pada lini lapangan (PLKB)
4. Mitra Kerja.

1.4. Mekanisme Pencatatan dan Pelaporan hasil pelayanan dan Kontrasepsi

Berikut mekanisme arus pencatatan dan pelaporan hasil pelayanan kontrasepsi:

- Laporan F/II/KB/13 dan Rek.Kec F/I/DAL/13 dilaporkan ke tingkat Kabupaten Batang secara online. Batas akhir pelaporan tanggal sepuluhbulan berikutnya.
- Apabila terjadi kesalahan data, dapat dilakukan revisi sampai dengan tanggal 15 bulan berikutnya.
- Jika terjadi kesalahan data bulan sebelumnya, maka revisi dapat dilakukan maksimal 3 bulan dari bulan data yang direvisi.

BAB II

PERKEMBANGAN PELAKSANAAN PROGRAM KEPENDUDUKAN, KELUARGA BERENCANA DAN PEMBANGUNAN KELUARGA (KKBPK)

A. Cakupan Laporan

1. Pelayanan Kontrasepsi (Pelkon)

Berdasarkan ***Aplikasi Statistik Rutin Online,*** laporan Pelkon berbasis kecamatan pada bulan **Mei 2019** di kabupaten Batang mencapai 99,6 % dikarenakan masihada 2 (dua) kecamatan yang laporan hasil kegiatannya belum mencapai 100 %.

Kedisiplinan laporan sangat mempengaruhi tinggi rendah capaian hasil program sekaligus juga menjadi tolok ukur indikator kinerja.Pada umumnya Kecamatan/KKB yang hasil capaiannya rendah disebabkan kurangnya koordinasi antara PLKB dengan petugas pengelola RRKB di KKB.Grafik 1 menunjukkan sebaran jejaring faskes/KKB yang melapor dan tidak, sedangkan data secara terperinci dapat dilihat pada *Lampiran 1.*

GRAFIK 1.CAKUPAN LAPORAN PELAYANAN KONTRASEPSI BULAN MEI 2019

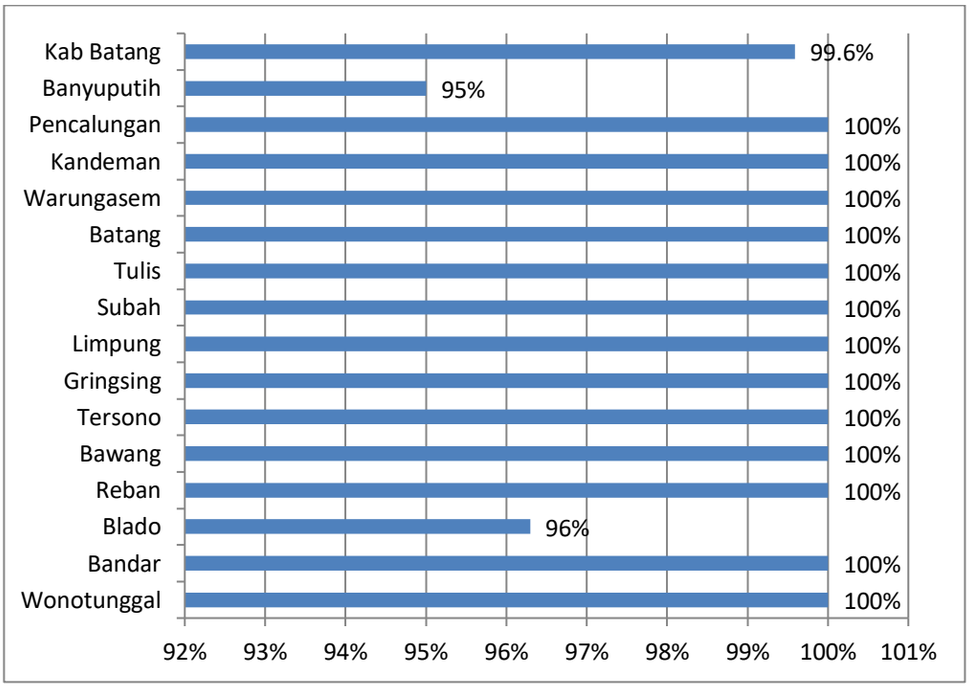

2. Pengendalian Lapangan (Dallap)

Aplikasi Statistik Rutin Onlinemenampilkan data cakupan laporan Dallap sebagai berikut. Dari 15 (lima belas) kecamatan, dari 248 desa/Kelurahan 100 % mengirimkan laporan, sedangkan capaian pelaporan ditingkat PLKB/PKB/PETUGAS KB Desa / Kelurahan sebesar 93 % naik2 %

dibanding bulanApril 2019(91%), dikarenakan masih ada**4** (empat) kecamatan dengan capaianbelum 100%. Pada tingkat Sub PPKBD sudah 100 % mengirimkan laporan. Data selengkapnya disajikan pada grafik 2, grafik 3, grafik 4 dan *Lampiran 2***.**

GRAFIK 2.CAKUPAN LAPORAN PELAYANAN PENGENDALIAN LAPANGAN (DESA/KELURAHAN)
BULAN MEI 2019



GRAFIK 3. CAKUPAN LAPORAN PELAYANAN PENGENDALIAN LAPANGAN (PLKB/PKB/PETUGAS KB DESA/KEL.)
BULAN MEI 2019

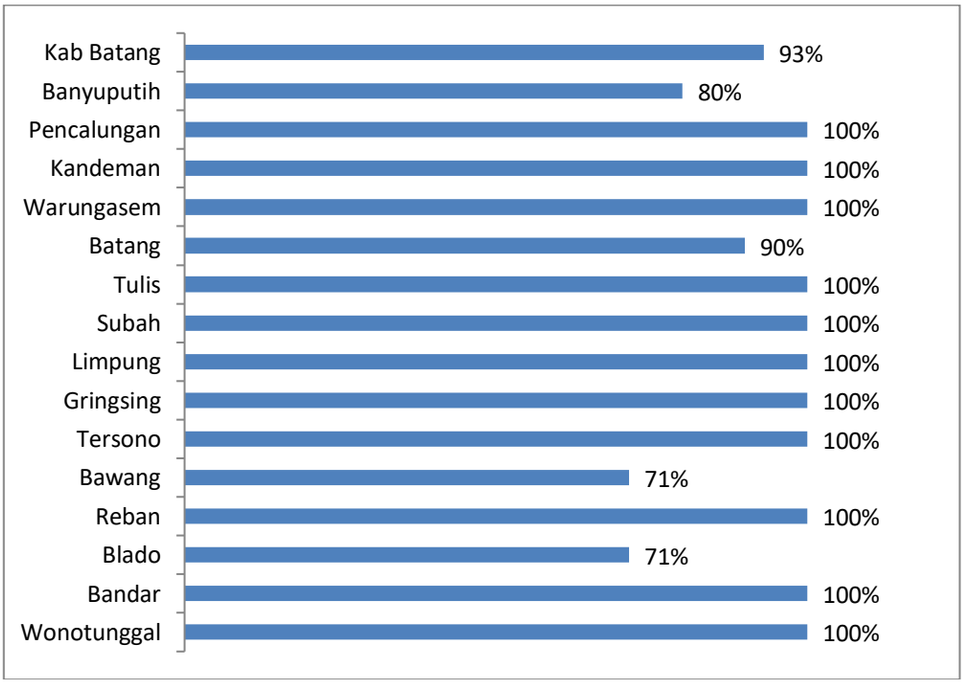

GRAFIK 4. CAKUPAN LAPORAN PELAYANAN PENGENDALIAN LAPANGAN (SUB PPKBD)
BULAN MEI 2019



B. Hasil Pelayanan Peserta KB Baru (PB)

1. Pencapaian PBmenurut metode kontrasepsi

Capaian PB bulan Mei 2019 sebanyak 1.423 akseptor, turun dibandingkan bulan April 2019 sebesar 2.072 akseptor. Prosentase metode kontrasepsi terbesar masih didominasi oleh metodesuntikan sebesar 44,62 %, sama dibandingkan bulan April 2019 (44,62%).

Sebaran pemakaian kontrasepsi disajikan pada grafik 5 dan data selengkapnya dapat dilihat pada *lampiran 3*.

GRAFIK 5. PESERTA KB BARU MENURUT METODE KONTRASEPSI
BULAN MEI 2019

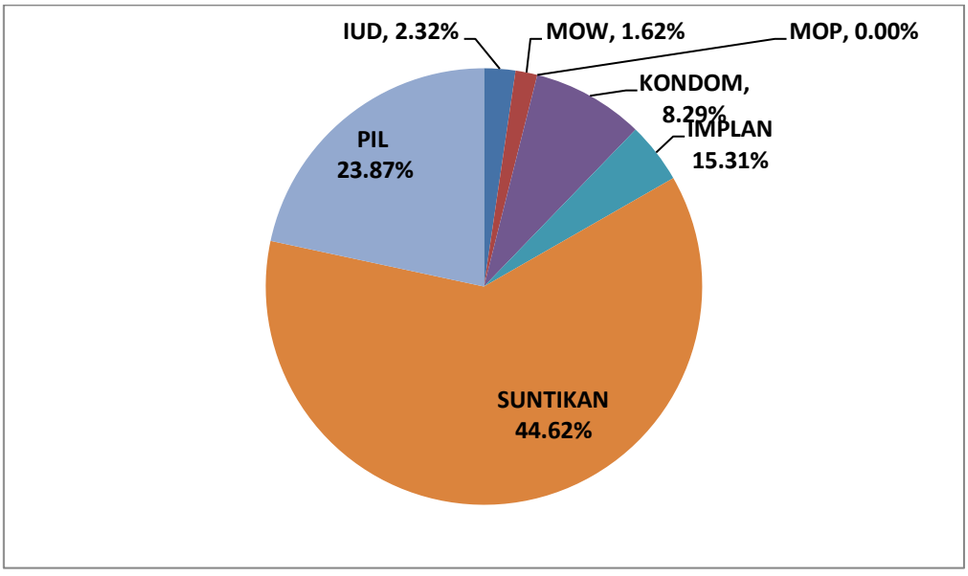

Capaian penggunaan metode kontrasepsi oleh PB secara komulatif sampai dengan bulan Mei 2019didominasi oleh metode suntik sebanyak44,64% naikdibandingkan bulan April 2019 sebesar 41,71 % . Data selengkapnya disajikan pada grafik 6 dan *lampiran 4.*

GRAFIK 6. PESERTA KB BARU MENURUT METODE KONTRASEPSI
JANUARI SAMPAI DENGAN BULAN MEI 2019

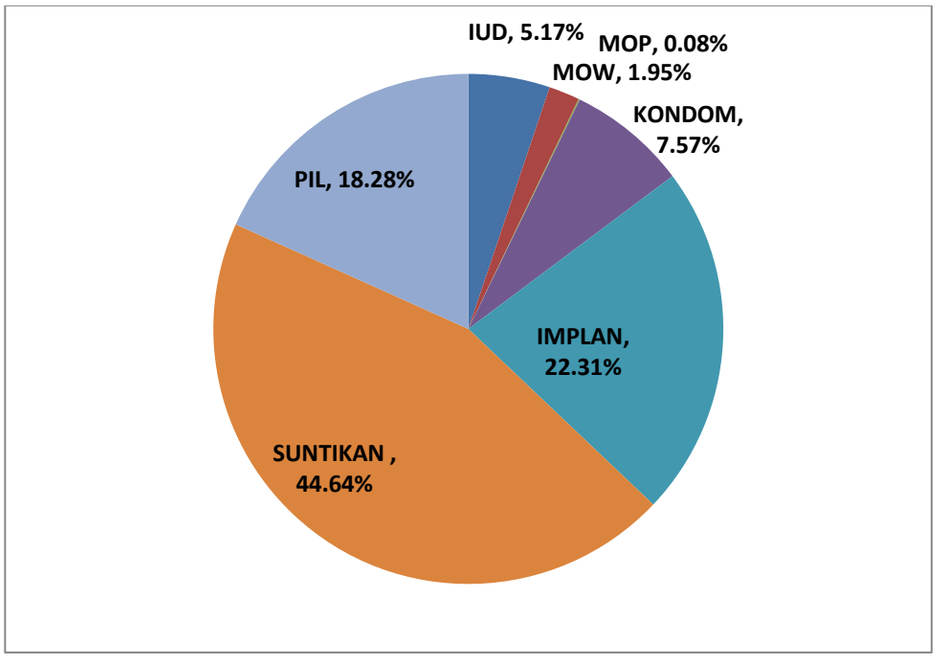

2. Pencapaian PB menurut PPM dan Kecamatan

Perkiraan Permintaan Masyarakat (PPM) Peserta KB Baru Kabupaten Batang Tahun 2019 ditetapkan sebesar **21.450** akseptor. Capaian PB terhadap PPM sampai dengan bulan Mei 2019 sebanyak 9.788 akseptor (45,63%) naik sebesar 13,75% dari bulan April2019.

Kecamatan dengan prosentase capaian PB total terhadap PPM total terbesar adalah Kecamatan Pecalungan yaitu sebesar 63,97%. Sedangkan capaian metode kontrasepsi terbesar PB dibandingkan PPM adalah metode IMPLANTyaitu sebesar 50,06%.

Adapun data selengkapnya disajikan pada grafik 7 dan 8 serta pada*lampiran 4*

GRAFIK 7.PERSENTASE PENCAPAIAN PB TOTAL TERHADAP PPM TOTAL MENURUT KECAMATAN SAMPAI DENGAN BULAN MEI2019

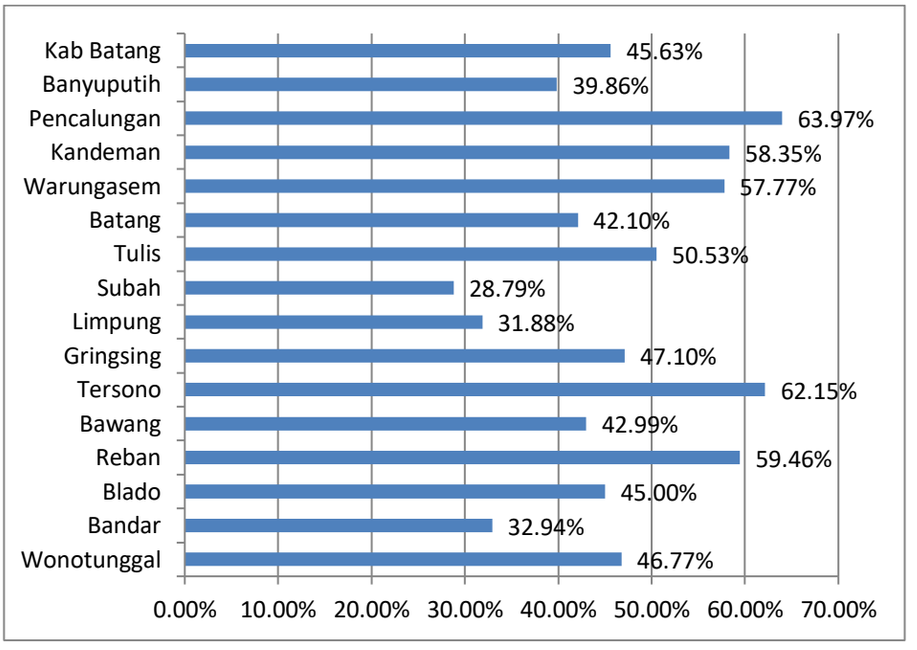

GRAFIK 8. PERSENTASE PENCAPAIAN PB TERHADAP PPM PADA TIAP METODE KONTRASEPSI SAMPAI DENGAN BULAN MEI 2019

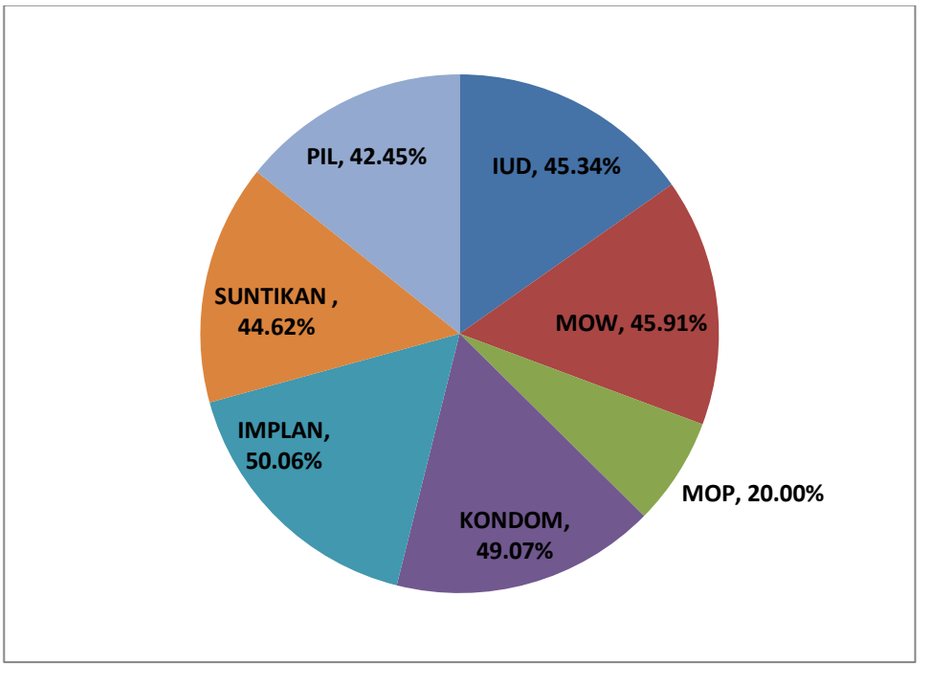

Capaian PB MKJP terhadap PPM MKJP tingkat Kabupaten sampai dengan bulan Mei 2019sebesar 48,68%, terjadi kenaikansebesar 1,4% dibandingkan bulan April 2019 (47,28 %).

Sebaran capaian PB MKJP menurut Kecamatan dapat dilihat pada grafik 9 dan *lampiran 9*

GRAFIK 9. PERSENTASE PENCAPAIAN PB MKJP TERHADAP PPM MKJP MENURUT KECAMATAN SAMPAI DENGAN BULAN MEI 2019

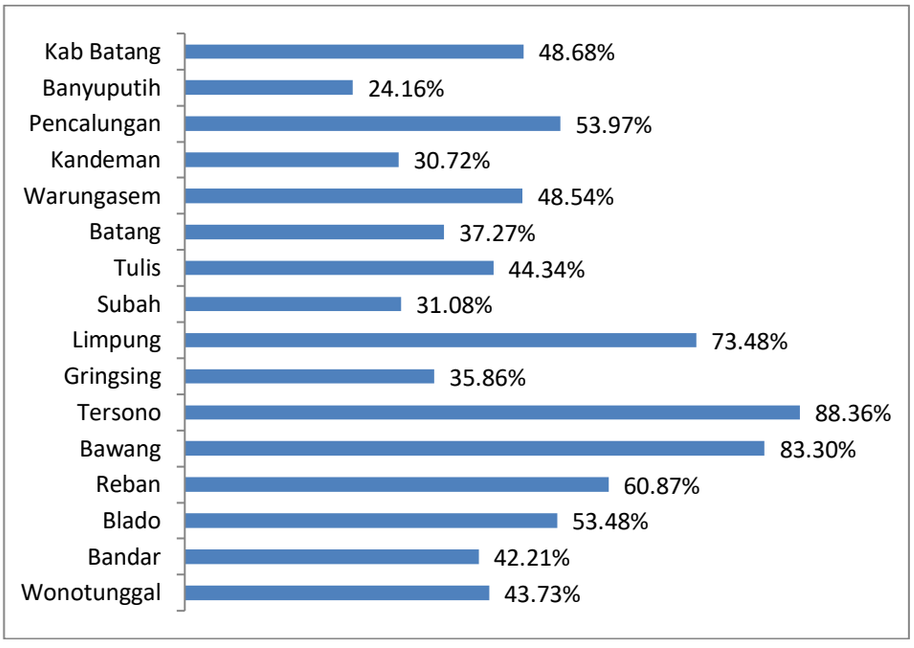

3. PB Menurut Tempat Pelayanan

Program Keluarga Berencana diarahkan kepada kemandirian masyarakat dalam memperoleh pelayanan kontrasepsi serta peningkatan fungsi sektor swasta dalam penyediaan pelayanan kontrasepsi. Kondisi PB menurut tempat pelayanan sampai dengan bulan Mei 2019, menunjukkan bahwa faskes pelayanan KB jalur pemerintahmenempati prosentase terbesar yaitu 46,52% turun dibanding dengan bulan April2019(47,26%).

Grafik 10 menunjukkan PB menurut tempat pelayanan KB. Data selengkapnya ditampilkan pada *Lampiran 6.*

GRAFIK 10.PB MENURUT TEMPAT PELAYANAN SAMPAI DENGAN BULAN MEI 2019

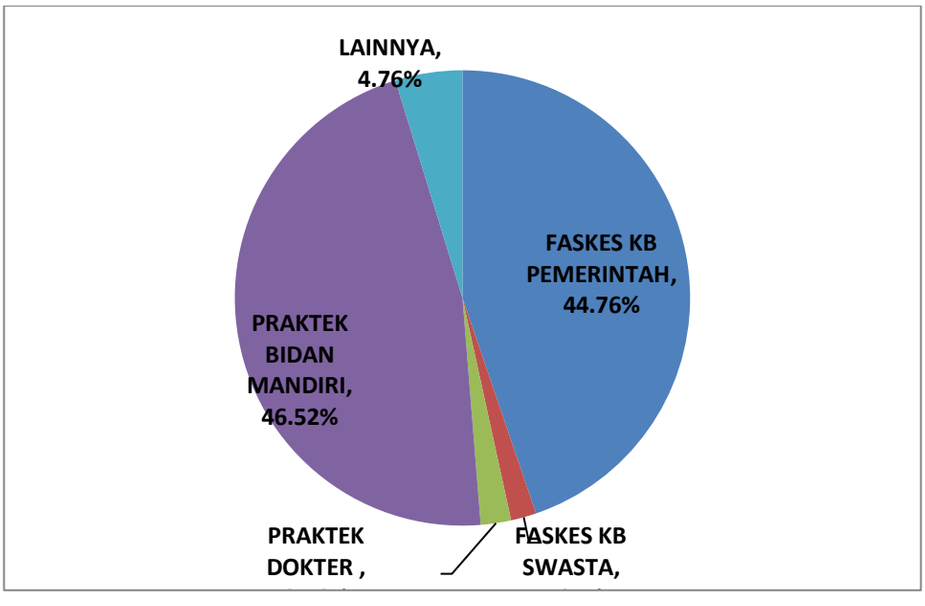

C. Drop Out Kepesertaan KB

Drop Out Kepesertaan KB (DO-KB) adalah akseptor KB yang tidak menggunakan alat kontrasepsi lagi dengan alasan apapun setelah suatu periode pemakaian tertentu/putus KB. Penyebab DO-KB antara lain karena hamil, ingin anak segera, ingin anak ditunda atau penyebab lainnya. Pada bulan Mei 2019 rata-rata DO-KB di Kabupaten Batang sebesar 4,51 %, naik dibandingkan bulan April 2019 sebesar 3,77%, meskipun masih di bawah target DO Provinsi Jateng sebesar 10 %. Tetapi apabila ditinjau kondisi DO-KB per kecamatan masih ada 1 (satu) Kecamatan dengan DO-KB (-3,74), hal ini terjadi adanya kesalahan data dalam menginput jumlah pasangan usia subur (PUS) dan peserta KB aktif bulan ini.

Grafik 11 menunjukkan sebaran DO kepesertaan KB menurut kecamatan. Data selengkapnya disajikan pada *Lampiran 7*.

GRAFIK11.DO-KB PER KECAMATAN BULAN MEI2019

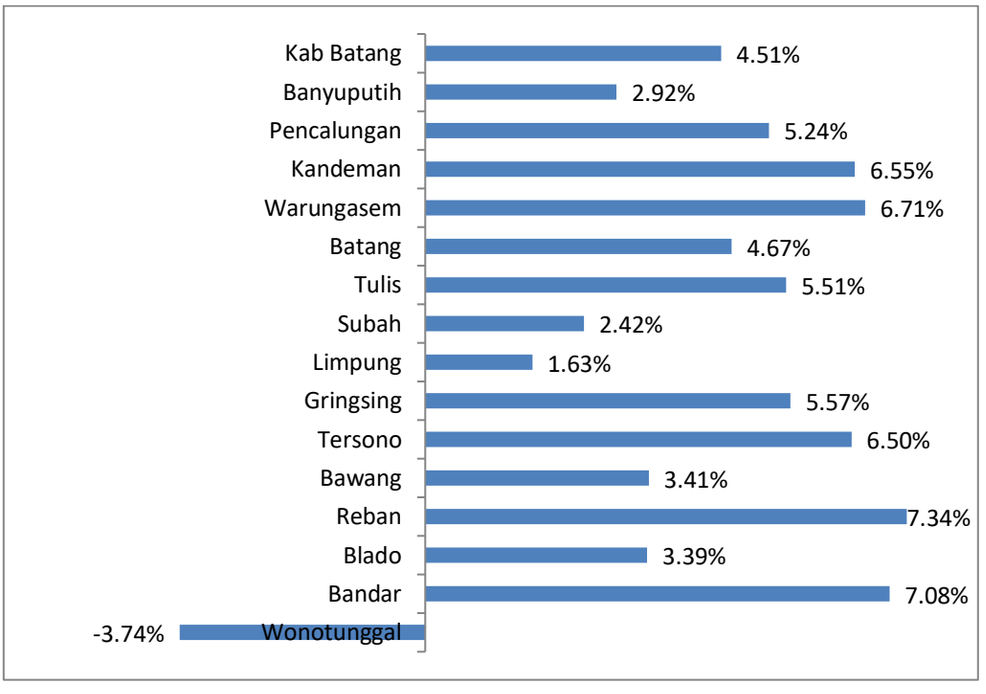

D. Pencapaian Peserta KB Aktif (PA)

1. Pencapaian PA menurut Metode Kontrasepsi

Peserta KB Aktif (PA) adalah Akseptor yang pada saat ini memakai kontrasepsi untuk menjarangkan kehamilan atau mengakhiri kesuburan. Berdasarkan laporan Pengendalian Lapangan tingkat kecamatan se Kabupaten Batang, pada bulan Mei2019 terdapat peserta KB Aktif sebanyak 150.653 akseptor (82,65%), naik dibanding bulan April 2019150.421 akseptor (82,58%). Metode kontrasepsi yang banyak diminati

oleh PA adalah metode suntikan sebesar 50,62 % sedikit naik dibanding bulan April 2019 sebesar 0,9 % .

Grafik berikut menunjukkan gambaran PA di Kabupaten Batang. Data selengkapnya dapat dilihat pada *Lampiran 8.*

GRAFIK 13. PA MENURUT KECAMATAN BULAN MEI 2019

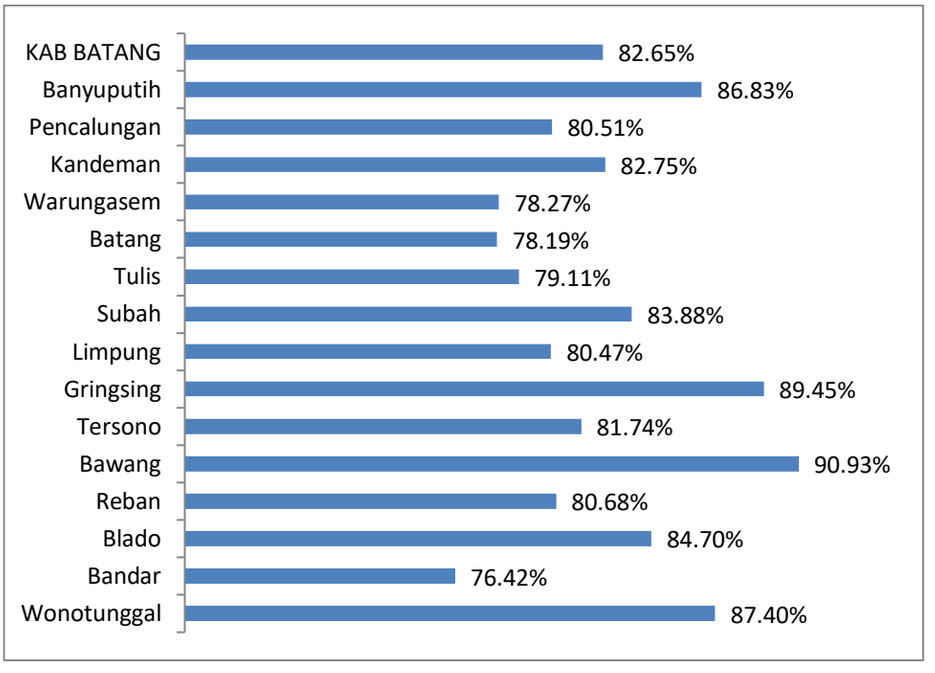

GRAFIK 12. PA MENURUT METODE KONTRASEPSI BULAN MEI 2019

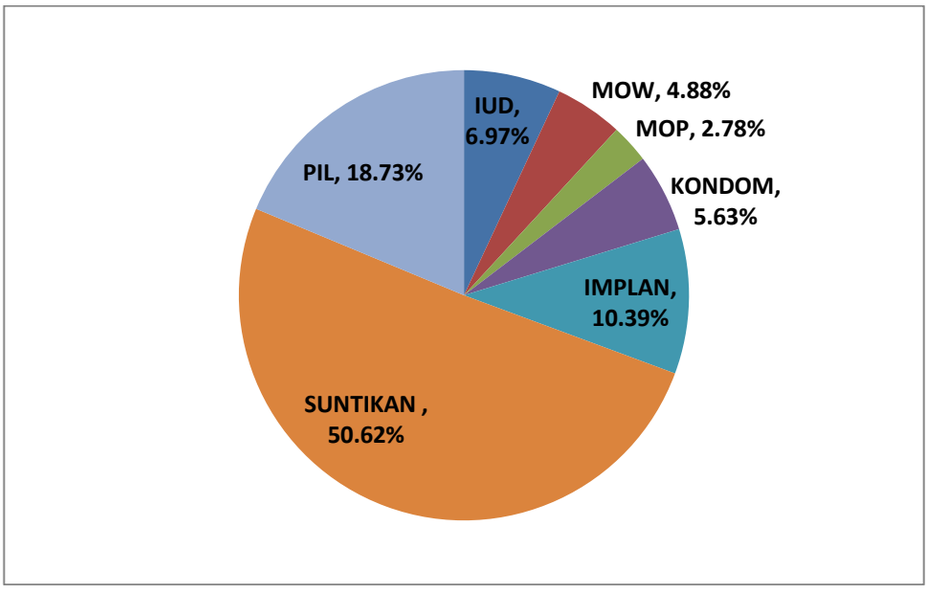

2. Pencapaian PA MKJP terhadap PA Total

Pencapaian PA MKJP terhadap PA total digunakan sebagai indikator tingkat keberlangsungan peserta KB yang menggunakan metode kontrasepsi jangka panjang. Hal ini perlu dilakukan dengan upaya yang optimal agar PUS yang menggunakan Implant dan IUD tidak drop out.

Capaian PA MKJP Kab. Batang bulan Mei2019 sebesar 25,02% turun dibandingkan bulan April 2019 sebesar 0,11 %. Turunnya capaian PA MKJP harus ditingkatkan agar berdampak pada turunnya angka kelahiran.Capaian PA MKJP terhadap total PA disajikan pada grafik 14dan *Lampiran9*.

GRAFIK 14. PERSENTASE PA MKJP TERHADAP PA TOTAL BULAN MEI 2019

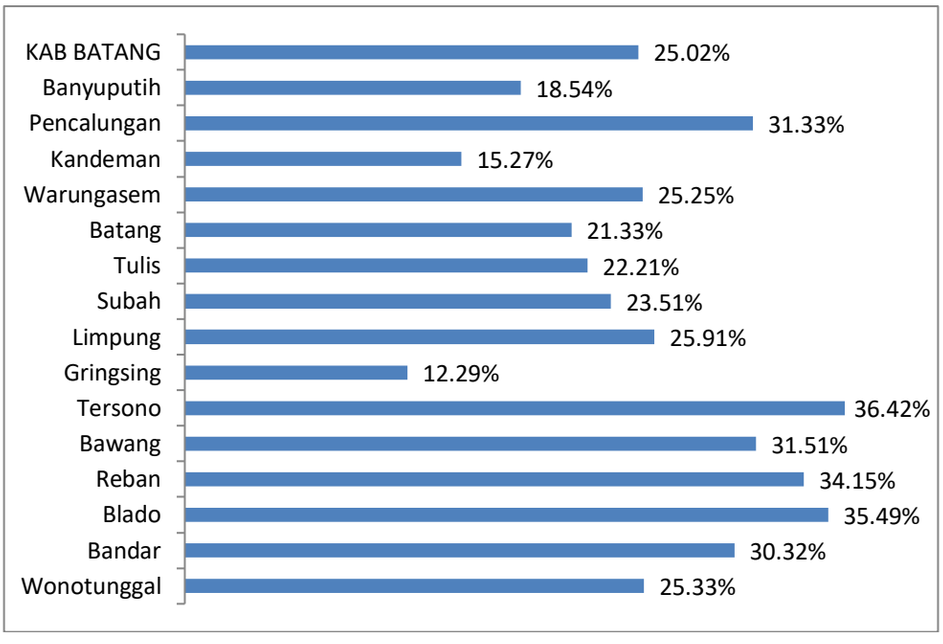

3. Pencapaian Peserta KB Aktif Pria

Peserta KB Aktif Pria merupakan salah satu indikator penting dalam Program KKBPK. Prosentase capaian KB aktif pria Kabupaten Batang pada bulan Mei 2019 sebesar 8,40%, naik dibandingkan dengan capaian bulan April 2019 (8,39 %). Selengkapnya disajikan pada Grafik 15 dan *Lampiran 10*.

GRAFIK 15. PERSENTASE PA PRIA TERHADAP PA TOTAL BULAN MEI 2019

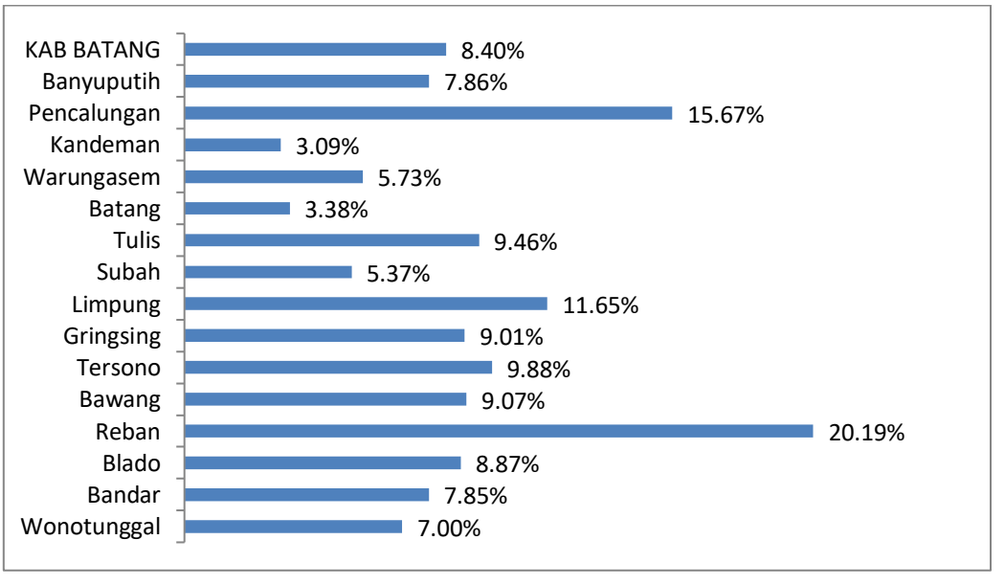

E. Unmet Need

Unmet need adalah proporsi wanita usia subur dalam status kawin yang tidak menggunakan alat kontrasepsi meskipun mereka menyatakan ingin menunda atau menjarangkan anak dan/ataukarena resiko kesehatan dan tidak menginginkan tambahan anak (membatasi kelahiran) tetapi tidak menggunakan alat kontrasepsi. Prosentase target unmet need nasional maksimal 10 %.

Berdasarkan laporan online bulan Mei 2019, dari 182.282 PUS di Kab. Batang, terdapat PUS bukan peserta KB karena ingin anak ditunda dan tidak ingin anak lagi sebesar 31.629 PUS (17,35%) turun dibandingkan bulan April 2019(17,42%). Jika ditinjau capaian per kecamatan, masih ada 5 (lima) kecamatan dengan unmet need > 10 %. Oleh karena itu diperlukan upaya-upaya yang mempunyai daya ungkit tinggi antara lain peningkatan akses informasi dan akses pelayanan KB sehingga unmet need dapat diturunkan. Data selengkapnya disajikan pada grafik 16 dan *Lampiran 1*

GRAFIK 16. UNMET NEED PER KECAMATAN BULAN MEI 2019

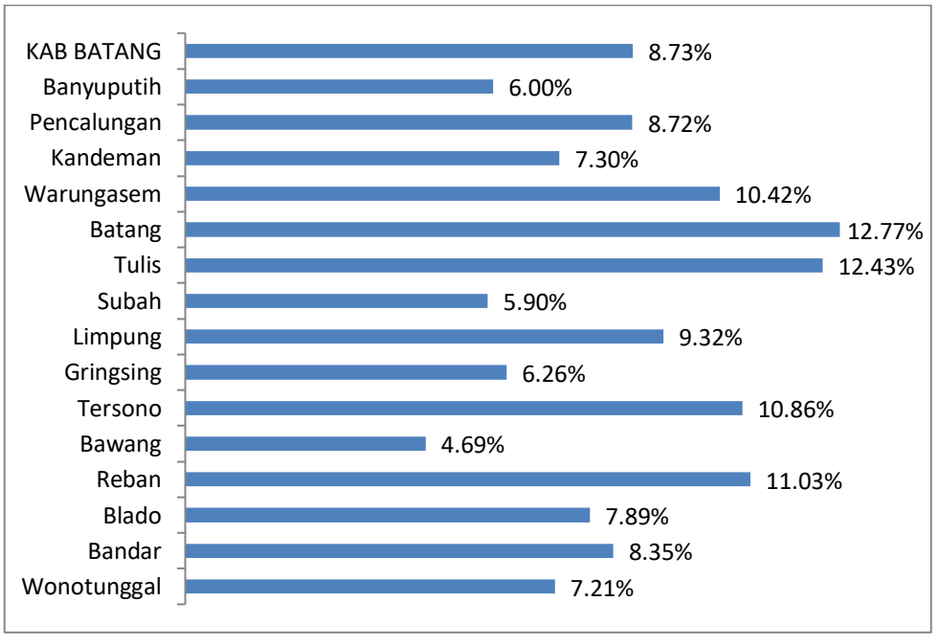

F. Komplikasi Berat dan Kegagalan

a) Komplikasi Berat

Komplikasi Berat adalah terjadinya gangguan kesehatan yang dialami oleh peserta KB sebagai akibat dari pemakaian alat kontrasepsi yang perlu perawatan. Kasus komplikasi merupakan salah satu indikator untuk mengukur tingkat kualitas pelayanan KB. Terjadinya kasus komplikasi berat bisa menjadi indikasi masih belum cukupnya kualitas pelayanan KB yang diberikan baik sebelum, pada saat, dan sesudah pelayanan, atau terjadi kesalahan dalam pencatatan dan pelaporannya.

Sampai dengan bulan Mei 2019, jumlah kasus komplikasi berat dari pemakaian alat kontrasepsi sebanyak 1 (satu) kasus yaitu implant.Grafik 17 memperlihatkan jumlah kasus komplikasi berat berdasarkan jenis kontrasepsi. Data selengkapnya dapat dilihat pada *lampiran 12*

GRAFIK 17. KASUS KOMPLIKASI BERAT MENURUT METODE KONTRASEPSI SAMPAIDENGAN BULAN MEI 2019

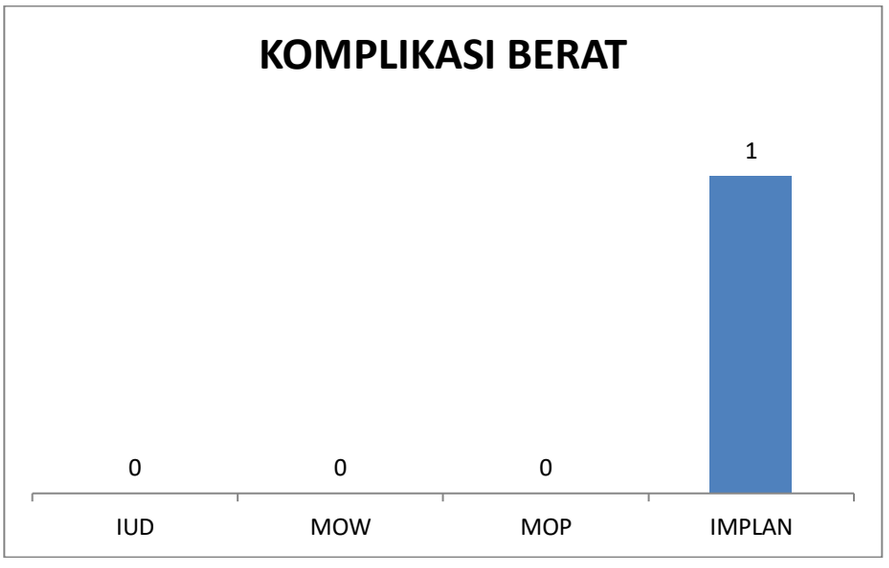

b) Kegagalan

Kasus kegagalan merupakan kasus ketidak efektifan suatu metode kontrasepsi yang digunakan oleh peserta KB sehingga menyebabkan peserta KB positif hamil. Sampai dengan bulan Mei 2019 kasus kegagalan yaitu 1 (satu) kasus kegagalan pemakaian IUD, 5 (lima) kasus kegagalan dari Implant.

Data selengkapnya dapat dilihat grafik 18 dan *Lampiran 12*.

GRAFIK 18. KASUS KEGAGALAN MENURUT METODE KONTRASEPSI SAMPAI DENGAN BULAN MEI 2019

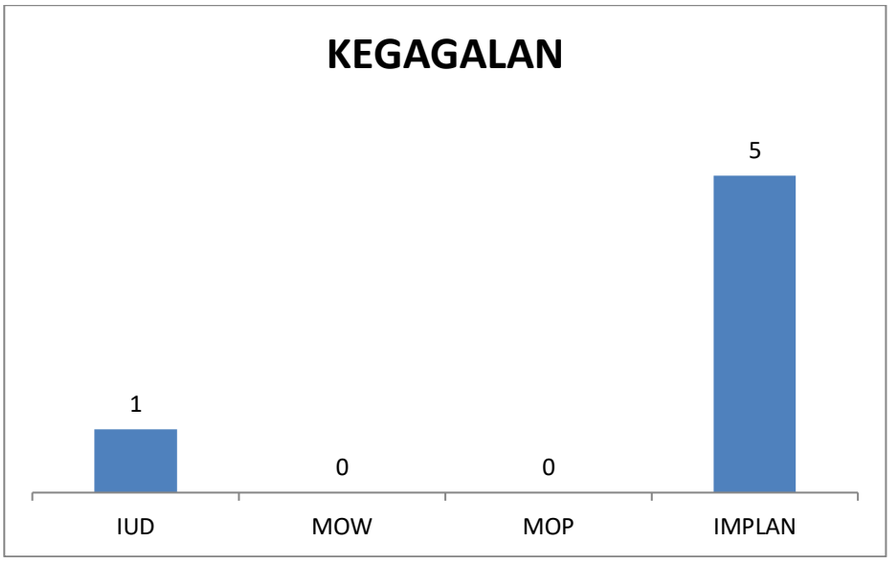

G. Pelayanan Pencabutan IUD dan Implant

Pelayanan pencabutan IUD dan implant bulan Mei 2019 sebanyak 230 peserta. Pelayanan pencabutanterbanyak pada faskes KB Pemerintah sejumlah 229 (99,49 %) peserta, Data selengkapnya disajikan pada grafik berikut serta pada *lampiran 13.*

GRAFIK 19. PELAYANAN PENCABUTAN IUD DAN IMPLANT MENURUT TEMPAT PELAYANANBULAN MEI 2019

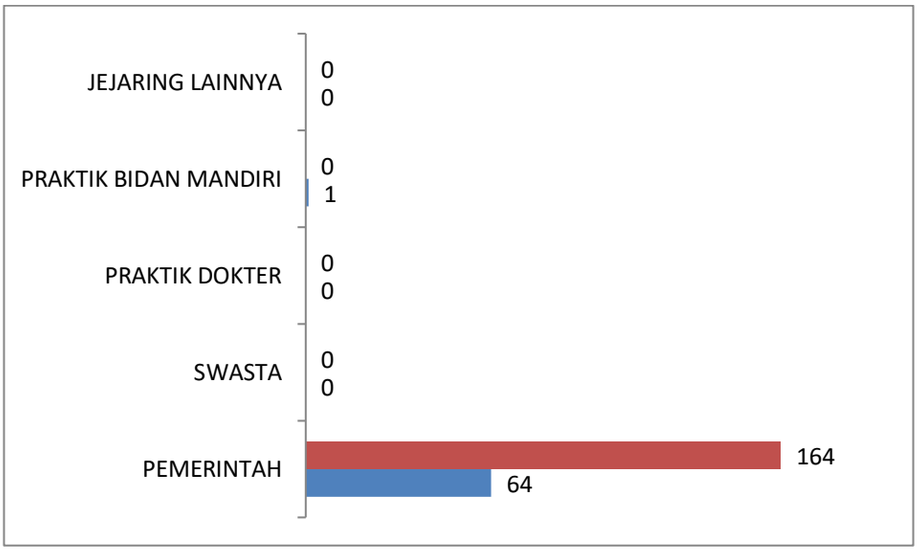

Sedangkan secara komulatif pelayanan pencabutan IUD dan Implat sampai dengan bulan Mei 2019 sebanyak 1.576 peserta. Pelayanan pencabutan pada faskes KB Pemerintah sebanyak 1.533 peserta, praktik dokter sebanyak 14 peserta, praktik bidan mandiri sebanyak 16 peserta, dan jejaring lainnya sebanyak 13 peserta. Data selengkapnya disajikan pada grafik berikut serta pada *lampiran 14.*,

GRAFIK 20. PELAYANAN PENCABUTAN IUD DAN IMPLANT MENURUT TEMPAT PELAYANANSAMPAI DENGAN MEI 2019

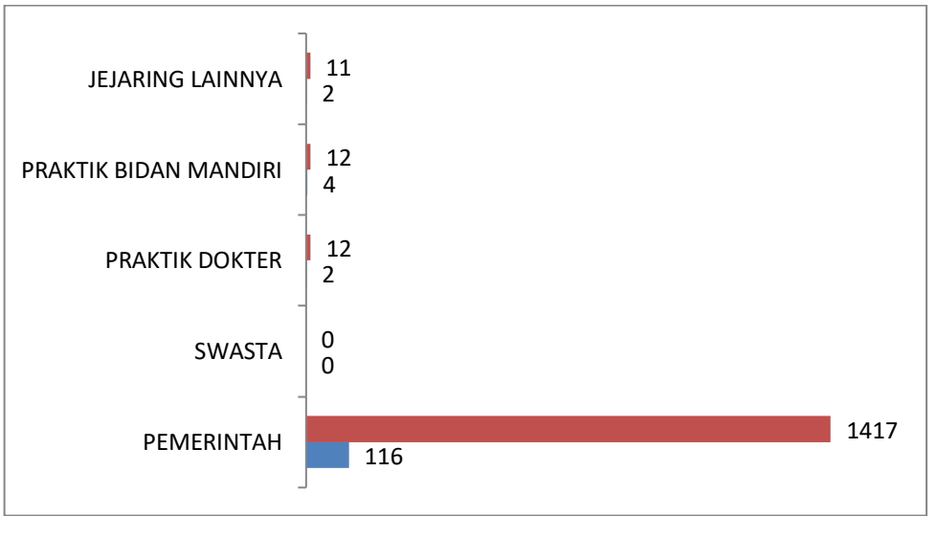

H. Hasil Pelayanan Ganti Cara

Kegiatan pelayanan ulang ganti cara peserta KB lama yang berkunjung ulang untuk mendapatkan pelayanan KB ganti cara ke kontrasepsi lain pada bulan Mei 2019 sebesar 67 peserta, sedangkan secara komulatif sampai dengan bulan Mei 2019 pelayanan KB ganti cara ke kontrasepsi lain sebanyak 958 peserta. Data sebaran ganti cara selengkapnya disajikan pada grafik berikut serta pada *lampiran 15 dan 16.*

GRAFIK 21. PELAYANAN GANTI CARA MENURUT METODE KONTRASEPSI BULAN MEI 2019

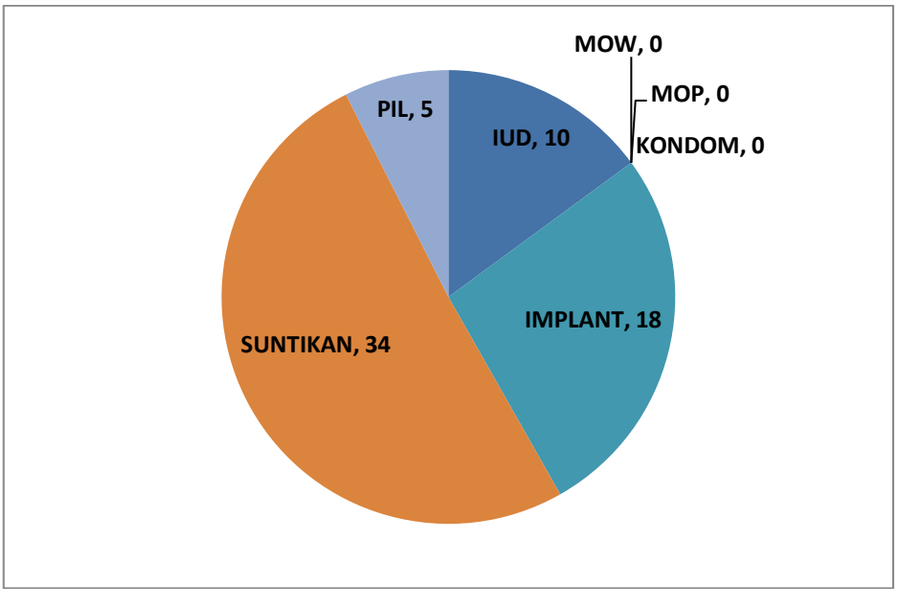

GRAFIK 22. PELAYANAN GANTI CARA MENURUT METODE KONTRASEPSI SAMPAI DENGAN BULAN MEI 2019

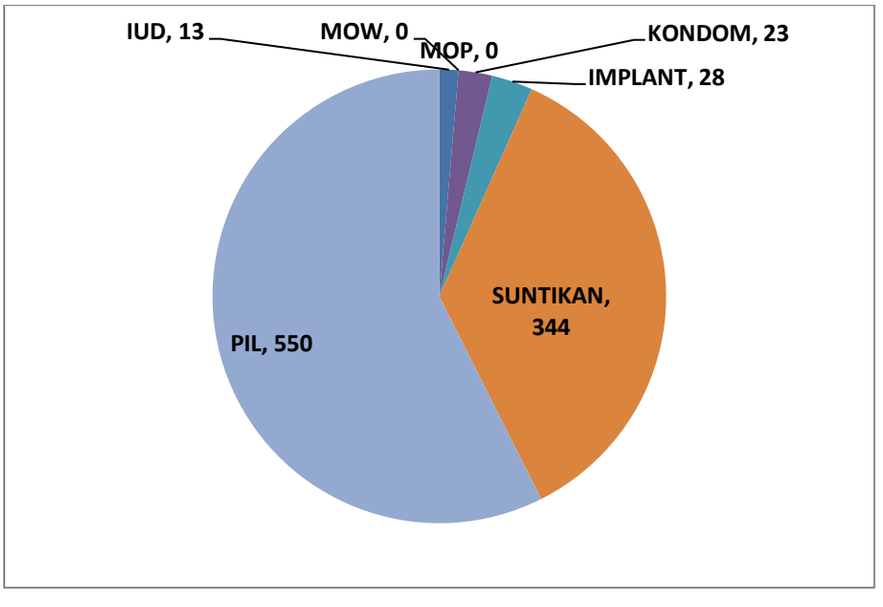

I. Kelompok Kegiatan Ketahanan Keluarga

Upaya-upaya yang telah dilakukan dalam rangka meningkatkan ketahanan keluarga adalah melalui pembentukan dan penggerakan kelompok-kelompok kegiatan seperti Bina Keluarga Balita dan Anak (BKB), Bina Keluarga Remaja (BKR) dan Bina Keluarga Lansia dan Rentan (BKL).

1. Kelompok Bina Keluarga Balita dan Anak (BKB)

Kelompok BKB merupakan suatu kelompok kegiatan untuk meningkatkan pengetahuan dan ketrampilan kepada orang tua dan anggota keluarga lainnya tentang cara pengasuhan tumbuh kembang anak balita. Kesertaan ber-KB dari anggota kelompok ketahanan keluarga menjadi bagian penting dalam Program KKBPK. Anggota kelompok BKB menjadi target yang sangat tepat untuk mendapatkan peserta KB karena kemungkinan anggota kelompok BKB masih berstatus Pasangan Usia Subur (PUS) sangat besar.

Bulan Mei 2019, jumlah keluarga yang menjadi anggota BKB sebanyak 24.941 keluarga, keluarga berstatus PUS sebanyak 22.775 keluarga, keluarga berstatus PUS ber KB sebanyak 19.002 (83,43%), turun dibanding bulan April 2019 (83,44%).

Kondisi selengkapnya disajikan pada grafik 23 dan *Lampiran 17.*

GRAFIK 23.KESERTAAN Ber-KB ANGGOTA KELOMPOK BKB BULAN MEI2019

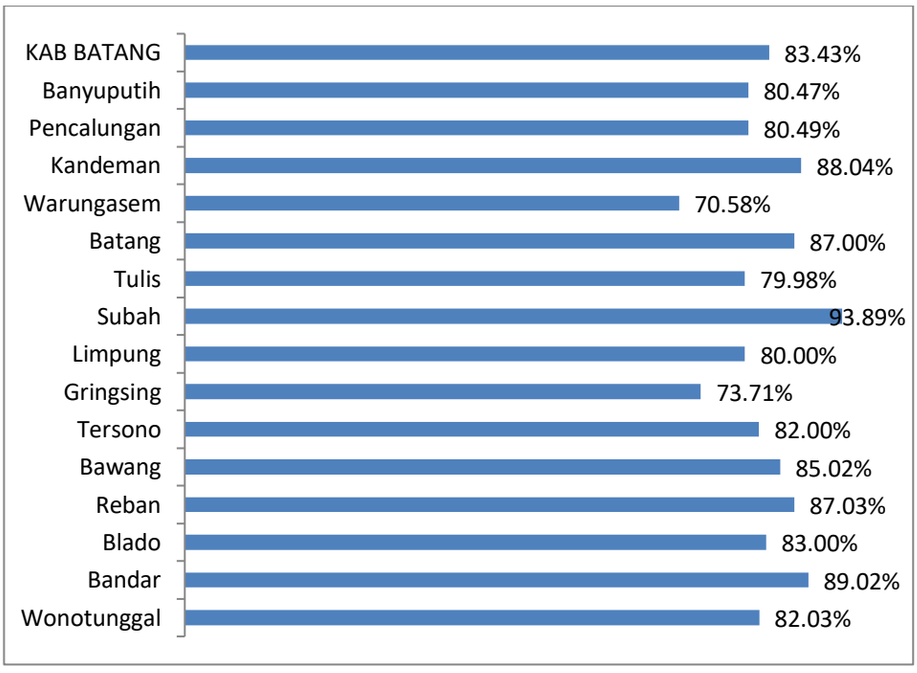

2. Kelompok Bina Keluarga Remaja (BKR)

Kelompok BKR merupakan suatu kelompok kegiatan meningkatkan kepedulian, kesadaran, dan tanggung jawaborang tua terhadap

kewajibannya membimbing, meningkatkan pengetahuan, kesadaran anak dan remaja dalam rangka meningkatkan ketahanan fisik, non fisik melalui inter ekstra komunikasi yang sehat dan harmonis dalam suasana rumah tangga yang bahagia dan sejahtera. Keluarga anggota BKR juga menjadi sasaran target ber KB karena kemungkinan besar masih merupakan pasangan usia subur, disamping itu orang tua mereka dapat menjadi testimony remaja di dalam keluarga tersebut dalam ikut menyukseskan program KKBPK.

Bulan Mei 2019 jumlah keluarga yang menjadi anggota BKR sebanyak 13.102 keluarga, keluarga berstatus PUS sebanyak 10.494 keluarga, keluarga berstatus PUS ber KB sebanyak 8.897 (84,78%) naikdibanding bulan April 2019 (84,76 %). Data selengkapnya ditampilkan pada Grafik berikut, data *lampiran 18.*

GRAFIK 24.KESERTAAN BER-KB ANGGOTA KELOMPOK BKR BULAN MEI 2019

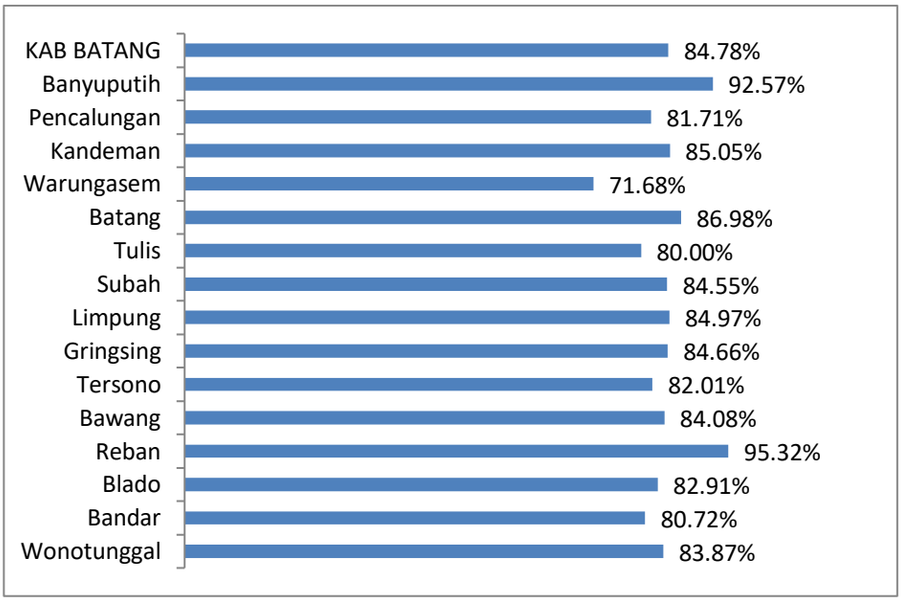

3. Kelompok Bina Keluarga Lansia dan Rentan (BKL)

Kelompok BKL adalah suatu kelompok kegiatan untuk membina keluarga lansia, yaitu keluarga dimana anggota keluarganya ada yang sudah memasuki usia lanjut, mereka harus menyesuaikan di masa depan adanya.Keluarga lansia sebagian masih ada yang berstatus PUS, yang sangat diharapkan semuanya ikut ber KB dan membangun ketahanan keluarganya. Jumlah keluarga yang menjadi anggota BKL Bulan Mei2019sebanyak 14.647keluarga, keluarga berstatus PUS sebanyak 8.790 keluarga, keluarga berstatus PUS ber KB sebanyak 7.407 (84,27%), sedikit naik dibanding bulan April 2019 (84,21%)Data selengkapnya ditampilkan pada grafik 25 dan *Lampiran 19*

GRAFIK 25. KESERTAAN BER-KB ANGGOTA KELOMPOK BKL BULAN MEI 2019

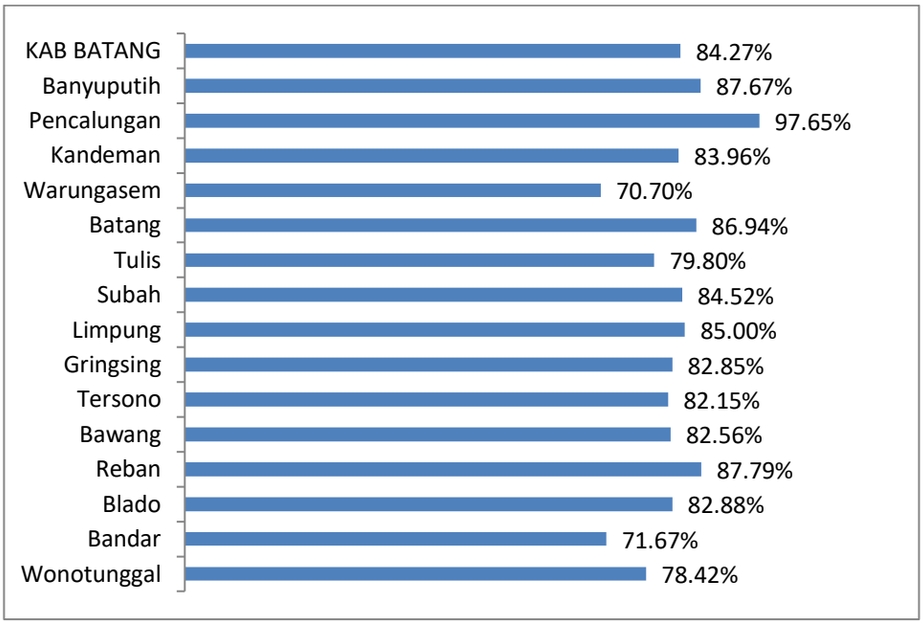

4. Kelompok UPPKS

Kelompok Usaha Peningkatan Pendapatan Keluarga Sejahtera (UPPKS) adalah sekumpulan keluarga yang saling berintegrasi dan terdiri dari berbagai tahapan keluarga sejahtera, baik yang sudah menjadi akseptor KB, PUS yang belum ber – KB, serta anggota masyarakat yang berminat dalam rangka mewujudkan keluarga kecil bahagia sejahtera, aktif melakukan berbagai kegiatan usaha bersama dalam bidang ekonomi produktif. Pada bulan Mei 2019,jumlah keluarga yang menjadi anggota UPPKS sebanyak 10.920 Keluarga, cakupan ber-KB sebanyak 69,59%, turun dibanding bulan April 2019 sebesar 69,87%. Selengkapnya dapat dilihat pada grafik 26 dan *lampiran 20*

GRAFIK 26. KESERTAAN BER-KB ANGGOTA KELOMPOK UPPKS BULAN MEI 2019

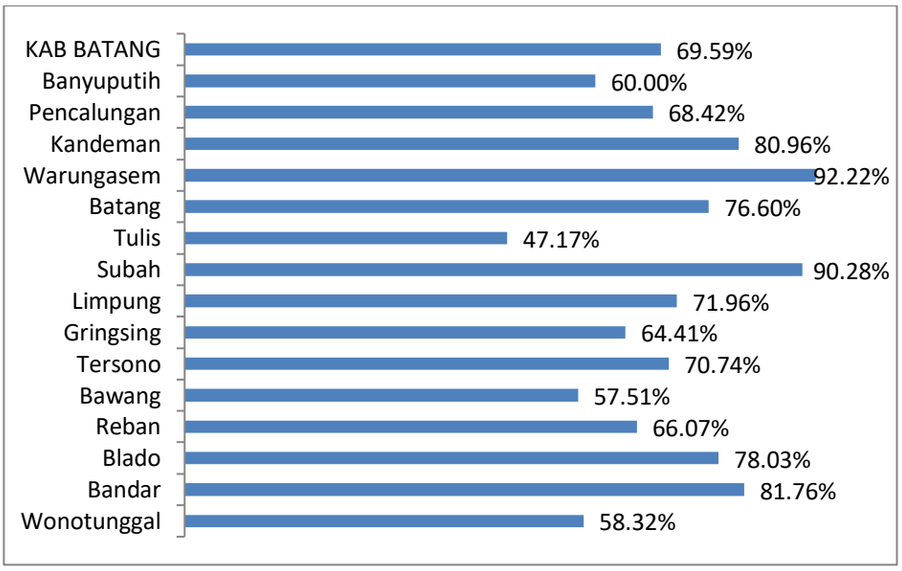

5. Pusat Informasi dan Konseling Remaja/ Mahasiswa

Kelompok PIK Remaja/Mahasiswa merupakan perwujudan dari program GenRe yang bertujuan untuk meningkatkan pemahaman, pengetahuan, serta sikap dan perilaku positif remaja tentang kesehatan dan hak – hak reproduksi, guna meningkatkan derajat kesehatan reproduksinya dan mempersiapkan kehidupan berkeluarga dalam upaya peningkatan kualitas generasi mendatang. Tujuan tersebut semakin penting bagi daerah – daerah dengan usia kawin pertama kurang dari 21 tahun yang masih tinggi, angka fertilitas ibu – ibu remaja yang tinggi, serta daerah dengan angka prevalensi HIV/AIDS yang tinggi. Pada bulan Mei 2019, jumlah PIKR/M di Kab. Batang sebanyak 37 kelompok, yang lapor sebanyak 35 kelompok (94,60%), dengan ***Klasifikasi Tumbuh*** 22 kelompok, ***Tegak*** 9 kelompok, dan ***Tegar*** 6 kelompok. Data selengkapnya dapat dilihat grafik 27 dan *lampiran 21*

GRAFIK 27. CAPAIAN PIK REMAJA / MAHASISWA BULAN MEI 2019

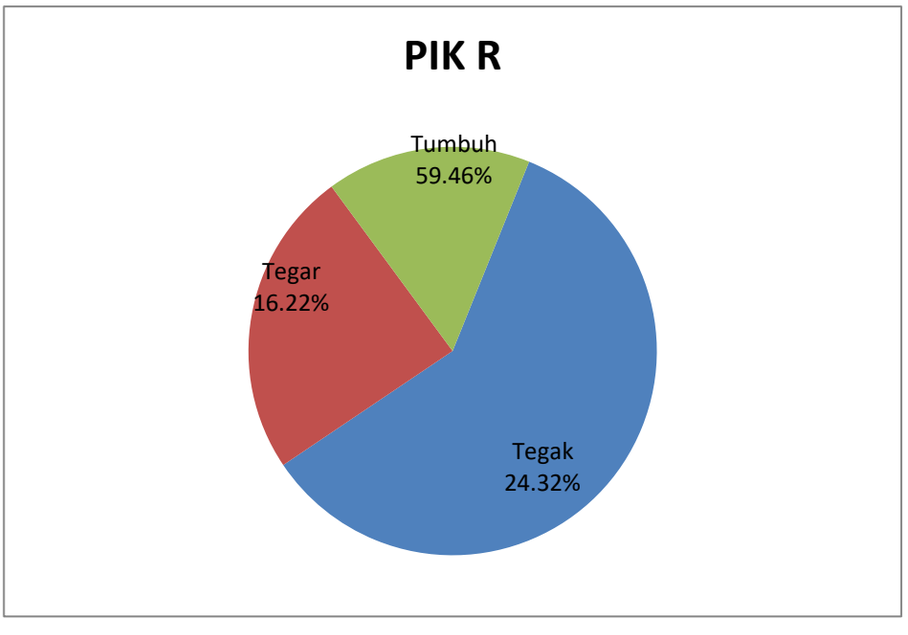

BAB III
PENUTUP

Demikian Laporan Umpan Balik Hasil Pelaksanaan Pencatatan dan Pelaporan Program Kependudukan, Keluarga Berencana dan Pembangunan Keluarga (KKBPK) Kabupaten Batang bulan **Mei 2019**, dengan maksud memberikan gambaran tentang kegiatan dan hasil kegiatan yang telah dicapai di masing-masing kecamatan. Semoga informasi kegiatan ini dapat dipergunakan sebagai salah satu masukan untuk Perencanaan Operasional Program pada periode berikutnya, Analisis dan Penilaian serta Pengendalian Program Kependudukan dan Keluarga Berencana di masing – masing tingkatan wilayah.

LAMPIRAN 1. CAKUPAN LAPORAN ONLINE PELKON
BULAN MEI 2019

NO	KECAMATAN	FASKES JEJARING															Jumlah		
		FASKES KB PEMERINTAH			FASKES KB SWASTA			PRAKTIK DOKTER			PRAKTIK BIDAN			JEJARING LAINNYA					
		ADA	LAPOR	%	ADA	LAPOR	%	ADA	LAPOR	%	ADA	LAPOR	%	ADA	LAPOR	%	ADA	LAPOR	%
1	2	3	4	5	6	7	8	9	10	11	12	13	14	15	16	17	18	19	20
332501	Wonotunggal	1	1	100.00%	0	0	0.00%	1	1	100.00%	21	21	100.00%	1	1	100.00%	24	24	100.00%
332502	Bandar	2	2	100.00%	0	0	0.00%	4	4	100.00%	42	42	100.00%	14	14	100.00%	62	62	100.00%
332503	Blado	2	2	100.00%	1	1	100.00%	1	0	0.00%	23	23	100.00%	0	0	0.00%	27	26	96.30%
332504	Reban	2	2	100.00%	0	0	0.00%	0	0	0.00%	29	29	100.00%	0	0	0.00%	31	31	100.00%
332505	Bawang	1	1	100.00%	0	0	0.00%	3	3	100.00%	34	34	100.00%	0	0	0.00%	38	38	100.00%
332506	Tersono	1	1	100.00%	0	0	0.00%	3	3	100.00%	25	25	100.00%	0	0	0.00%	29	29	100.00%
332507	Gringsing	2	2	100.00%	0	0	0.00%	4	4	100.00%	15	15	100.00%	2	2	100.00%	23	23	100.00%
332508	Limpung	1	1	100.00%	0	0	0.00%	7	7	100.00%	24	24	100.00%	2	2	100.00%	34	34	100.00%
332509	Subah	1	1	100.00%	0	0	0.00%	2	2	100.00%	24	24	100.00%	0	0	#DIV/0!	27	27	100.00%
332510	Tulis	1	1	100.00%	1	1	100.00%	1	1	100.00%	21	21	100.00%	2	2	100.00%	26	26	100.00%
332511	Batang	7	7	100.00%	2	2	100.00%	27	27	100.00%	46	46	100.00%	5	5	0.00%	87	87	100.00%
332512	Warungasem	2	2	100.00%	0	0	0.00%	3	3	100.00%	24	24	100.00%	0	0	0.00%	29	29	100.00%
332513	Kandeman	1	1	100.00%	0	0	0.00%	0	0	0.00%	20	20	100.00%	0	0	0.00%	21	21	100.00%
332514	Pencalungan	1	1	100.00%	0	0	0.00%	0	0	0.00%	6	6	100.00%	0	0	0.00%	7	7	100.00%
332515	Banyuputih	1	1	100.00%	0	0	0.00%	4	4	100.00%	15	14	93.33%	0	0	0.00%	20	19	95.00%
JUMLAH		26	26	100.00%	4	4	100.00%	60	59	98.33%	369	368	99.73%	26	26	100.00%	485	483	99.59%

LAMPIRAN 2. CAKUPAN LAPORAN ONLINE DALLAP
BULAN MEI 2019

KODE	KECAMATAN	DESA/KELURAHAN			PLKB/PKB/PETUGAS KB DESA/KEL.			SUB PPKBD			KELOMPOK KB		
		ADA	LAPOR	%	ADA	LAPOR	%	ADA	LAPOR	%	ADA	LAPOR	%
1	2	3	4	5	6	7	8	9	10	11	12	12	14
332501	Wonotunggal	15	15	100.00%	5	5	100.00%	61	61	100.00%	196	196	100.00%
332502	Bandar	17	17	100.00%	7	7	100.00%	74	74	100.00%	351	351	100.00%
332503	Blado	18	18	100.00%	7	5	71.43%	75	75	100.00%	234	234	100.00%
332504	Reban	19	19	100.00%	5	5	100.00%	74	74	100.00%	263	263	100.00%
332505	Bawang	20	20	100.00%	7	5	71.43%	104	104	100.00%	356	356	100.00%
332506	Tersono	20	20	100.00%	5	5	100.00%	73	73	100.00%	263	263	100.00%
332507	Gringsing	15	15	100.00%	4	4	100.00%	84	84	100.00%	314	314	100.00%
332508	Limpung	17	17	100.00%	5	5	100.00%	70	70	100.00%	232	232	100.00%
332509	Subah	17	17	100.00%	5	5	100.00%	74	74	100.00%	291	291	100.00%
332510	Tulis	17	17	100.00%	5	5	100.00%	52	52	100.00%	175	175	100.00%
332511	Batang	21	21	100.00%	10	9	90.00%	105	105	100.00%	502	502	100.00%
332512	Warungasem	18	18	100.00%	8	8	100.00%	73	73	100.00%	222	222	100.00%
332513	Kandeman	13	13	100.00%	4	4	100.00%	59	59	100.00%	229	229	100.00%
332514	Pencalungan	10	10	100.00%	4	4	100.00%	57	57	100.00%	185	185	100.00%
332515	Banyuputih	11	11	100.00%	5	4	80.00%	47	47	100.00%	175	175	100.00%
JUMLAH		248	248	100.00%	86	80	93.02%	1,082	1,082	100.00%	3,988	3,988	100.00%

LAMPIRAN 3

HASIL PELAYANAN PESERTA KB BARU MENURUT METODE KONTRASEPSI

BULAN : MEI 2019

NO	KECAMATAN	JUMLAH PESERTA KB BARU YANG DILAYANI MENURUT METODE KONTRASEPSI														
		IUD		MOW		MOP		KONDOM		IMPLANT		SUNTIKAN		PIL		JUMLAH
		CAPAIAN	%	CAPAIAN	%	CAPAIAN	%	CAPAIAN	%	CAPAIAN	%	CAPAIAN	%	CAPAIAN	%	
1	2	4	5	7	8	10	11	13	14	16	17	19	20	22	23	25
01	Wonotunggal	8	8.00%	0	0.00%	0	0.00%	9	9.00%	13	13.00%	52	52.00%	18	18.00%	100
02	Bandar	0	0.00%	0	0.00%	0	0.00%	0	0.00%	3	13.04%	20	86.96%	0	0.00%	23
03	Blado	0	0.00%	0	0.00%	0	0.00%	0	0.00%	0	0.00%	52	94.55%	3	5.45%	55
04	Reban	0	0.00%	1	1.30%	0	0.00%	0	0.00%	5	6.49%	71	92.21%	0	0.00%	77
05	Bawang	1	0.81%	0	0.00%	0	0.00%	8	6.45%	3	2.42%	94	75.81%	18	14.52%	124
06	Tersono	2	2.82%	0	0.00%	0	0.00%	9	12.68%	4	5.63%	44	61.97%	12	16.90%	71
07	Gringsing	10	4.67%	0	0.00%	0	0.00%	40	18.69%	15	7.01%	103	48.13%	46	21.50%	214
08	Limpung	1	5.00%	0	0.00%	0	0.00%	0	0.00%	3	15.00%	6	30.00%	10	50.00%	20
09	Subah	3	5.66%	0	0.00%	0	0.00%	0	0.00%	0	0.00%	32	60.38%	18	33.96%	53
10	Tulis	1	1.32%	2	2.63%	0	0.00%	7	9.21%	2	2.63%	50	65.79%	14	18.42%	76
11	Batang	3	1.42%	18	8.49%	0	0.00%	18	8.49%	4	1.89%	134	63.21%	35	16.51%	212
12	Warungasem	0	0.00%	2	1.83%	0	0.00%	9	8.26%	2	1.83%	56	51.38%	40	36.70%	109
13	Kandeman	0	0.00%	0	0.00%	0	0.00%	8	6.96%	0	0.00%	69	60.00%	38	33.04%	115
14	Pencalungan	0	0.00%	0	0.00%	0	0.00%	10	12.99%	7	9.09%	45	58.44%	15	19.48%	77
15	Banyuputih	4	4.12%	0	0.00%	0	0.00%	0	0.00%	3	3.09%	49	50.52%	41	42.27%	97
JUMLAH		33	2.32%	23	1.62%	0	0.00%	118	8.29%	64	4.50%	877	61.63%	308	21.64%	1,423

LAMPIRAN 4
PENCAPAIAN PPM PESERTA KB BARU MENURUT METODE KONTRASEPSI
BULAN LAPOR : JANUARI SAMPAI DENGAN MEI 2019

NO	KECAMATAN	JUMLAH PESERTA KB BARU YANG DILAYANI MENURUT METODE KONTRASEPSI																							
		IUD			MOW			MOP			KONDOM			IMPLANT			SUNTIKAN			PIL			JUMLAH		
		PPM	**CAPAIAN**	**%**	**PPM**	**CAPAIAN**	**%**	**PPM**	**CAPAIAN**	**%**	**PPM**	**CAPAIAN**	**%**	**PPM**	**CAPAIAN**	**%**	**PPM**	**CAPAIAN**	**%**	**PPM**	**CAPAIAN**	**%**	**PPM**	**CAPAIAN**	**%**
1	2	3	4	5	6	7	8	9	10	11	12	13	14	15	16	17	18	19	20	21	22	23	24	25	26
01	Wonotunggal	103	69	66.99%	12	7	58.33%	2	0	0.00%	102	79	77.45%	258	88	34.11%	612	169	27.61%	149	167	112.08%	1,238	579	46.77%
02	Bandar	81	20	24.69%	20	3	15.00%	2	1	50.00%	123	23	18.70%	385	182	47.27%	1,084	408	37.64%	521	93	17.85%	2,216	730	32.94%
03	Blado	70	40	57.14%	18	2	11.11%	5	0	0.00%	78	0	0.00%	223	127	56.95%	576	290	50.35%	110	27	24.55%	1,080	486	45.00%
04	Reban	73	12	16.44%	21	7	33.33%	5	0	0.00%	118	60	50.85%	246	191	77.64%	621	354	57.00%	105	83	79.05%	1,189	707	59.46%
05	Bawang	97	52	53.61%	24	5	20.83%	5	0	0.00%	103	24	23.30%	353	342	96.88%	601	207	34.44%	457	75	16.41%	1,640	705	42.99%
06	Tersono	56	16	28.57%	20	5	25.00%	3	0	0.00%	98	60	61.22%	213	237	111.27%	450	217	48.22%	156	84	53.85%	996	619	62.15%
07	Gringsing	104	46	44.23%	37	25	67.57%	2	4	200.00%	118	161	136.44%	412	124	30.10%	1,023	505	49.36%	616	224	36.36%	2,312	1089	47.10%
08	Limpung	61	33	54.10%	19	3	15.79%	2	0	0.00%	121	31	25.62%	246	205	83.33%	543	51	9.39%	178	50	28.09%	1,170	373	31.88%
09	Subah	97	45	46.39%	24	18	75.00%	2	0	0.00%	87	29	33.33%	292	66	22.60%	632	182	28.80%	342	85	24.85%	1,476	425	28.79%
10	Tulis	32	7	21.88%	19	8	42.11%	2	1	50.00%	96	70	72.92%	265	125	47.17%	532	235	44.17%	186	126	67.74%	1,132	572	50.53%
11	Batang	167	93	55.69%	139	84	60.43%	2	0	0.00%	132	83	62.88%	564	148	26.24%	1,230	662	53.82%	657	147	22.37%	2,891	1217	42.10%
12	Warungasem	54	25	46.30%	21	17	80.95%	2	2	100.00%	96	41	42.71%	232	106	45.69%	465	284	61.08%	198	142	71.72%	1,068	617	57.77%
13	Kandeman	26	10	38.46%	22	2	9.09%	2	0	0.00%	87	24	27.59%	243	78	32.10%	623	376	60.35%	243	237	97.53%	1,246	727	58.35%
14	Pencalungan	34	15	44.12%	9	4	44.44%	2	0	0.00%	98	51	52.04%	207	117	56.52%	434	273	62.90%	154	140	90.91%	938	600	63.97%
15	Banyuputih	61	23	37.70%	11	1	9.09%	2	0	0.00%	53	5	9.43%	224	48	21.43%	365	156	42.74%	142	109	76.76%	858	342	39.86%
JUMLAH		1,116	506	45.34%	416	191	45.91%	40	8	20.00%	1,510	741	49.07%	4,363	2,184	50.06%	9,791	4,369	44.62%	4,214	1,789	42.45%	21,450	9,788	45.63%

LAMPIRAN 5

PENCAPAIAN INDIKATOR PPM PESERTA KB BARU

BULAN : JANUARI SAMPAI DENGAN MEI 2019

NO	KECAMATAN	PESERTA KB BARU PRIA			PESERTA KB BARU WANITA			PESERTA KB BARU NON MKJP			PESERTA KB BARU MKJP			PESERTA KB BARU		
		PPM	CAPAIAN	%	PPM	CAPAIAN	%	PPM	CAPAIAN	%	PPM	CAPAIAN	%	PPM	CAPAIAN	%
1	2	3	4	5	6	7	8	9	10	11	12	13	14	15	16	17
01	Wonotunggal	104	79	75.96%	1,134	500	44.09%	863	415	48.09%	375	164	43.73%	1,238	579	46.77%
02	Bandar	125	24	19.20%	2,091	706	33.76%	1,728	524	30.32%	488	206	42.21%	2,216	730	32.94%
03	Blado	83	-	0.00%	997	486	48.75%	764	317	41.49%	316	169	53.48%	1,080	486	45.00%
04	Reban	123	60	48.78%	1,066	647	60.69%	844	497	58.89%	345	210	60.87%	1,189	707	59.46%
05	Bawang	108	24	22.22%	1,532	681	44.45%	1,161	306	26.36%	479	399	83.30%	1,640	705	42.99%
06	Tersono	101	60	59.41%	895	559	62.46%	704	361	51.28%	292	258	88.36%	996	619	62.15%
07	Gringsing	120	165	137.50%	2,192	924	42.15%	1,757	890	50.65%	555	199	35.86%	2,312	1,089	47.10%
08	Limpung	123	31	25.20%	1,047	342	32.66%	842	132	15.68%	328	241	73.48%	1,170	373	31.88%
09	Subah	89	29	32.58%	1,387	396	28.55%	1,061	296	27.90%	415	129	31.08%	1,476	425	28.79%
10	Tulis	98	71	72.45%	1,034	501	48.45%	814	431	52.95%	318	141	44.34%	1,132	572	50.53%
11	Batang	134	83	61.94%	2,757	1,134	41.13%	2,019	892	44.18%	872	325	37.27%	2,891	1,217	42.10%
12	Warungasem	98	43	43.88%	970	574	59.18%	759	467	61.53%	309	150	48.54%	1,068	617	57.77%
13	Kandeman	89	24	26.97%	1,157	703	60.76%	953	637	66.84%	293	90	30.72%	1,246	727	58.35%
14	Pencalungan	100	51	51.00%	838	549	65.51%	686	464	67.64%	252	136	53.97%	938	600	63.97%
15	Banyuputih	55	5	9.09%	803	337	41.97%	560	270	48.21%	298	72	24.16%	858	342	39.86%
JUMLAH		1,550	749	48.32%	19,900	9,039	45.42%	15,515	6,899	44.47%	5,935	2,889	48.68%	21,450	9,788	45.63%

LAMPIRAN 6

HASIL PELAYANAN PESERTA KB BARU MENURUT TEMPAT PELAYANAN

BULAN LAPOR : JANUARI SAMPAI DENGAN MEI 2019

NO	KECAMATAN	FASKES PEMERINTAH		FASKES KB SWASTA		DOKTER PRAKTEK		BIDAN PRAKTEK MANDIRI		JEJARING LAINNYA		JUMLAH
		JUMLAH	%	JUMLAH	%	JUMLAH	%	JUMLAH	%	JUMLAH	%	
(1)	(2)	(3)	(4)	(5)	(6)	(7)	(8)	(9)	(10)	(11)	(12)	(13)
01	Wonotunggal	211	36.44%	0	0.00%	9	1.55%	106	18.31%	253	43.70%	579
02	Bandar	420	57.53%	0	0.00%	0	0.00%	299	40.96%	11	1.51%	730
03	Blado	225	46.30%	8	1.65%	0	0.00%	253	52.06%	0	0.00%	486
04	Reban	469	66.34%	0	0.00%	0	0.00%	238	33.66%	0	0.00%	707
05	Bawang	573	81.28%	0	0.00%	1	0.14%	131	18.58%	0	0.00%	705
06	Tersono	371	59.94%	0	0.00%	2	0.32%	246	39.74%	0	0.00%	619
07	Gringsing	263	24.15%	0	0.00%	147	13.50%	542	49.77%	137	12.58%	1,089
08	Limpung	341	91.42%	0	0.00%	0	0.00%	23	6.17%	9	2.41%	373
09	Subah	115	27.06%	0	0.00%	9	2.12%	301	70.82%	0	0.00%	425
10	Tulis	78	13.64%	111	19.41%	6	1.05%	360	62.94%	17	2.97%	572
11	Batang	322	26.46%	58	4.77%	0	0.00%	798	65.57%	39	3.20%	1,217
12	Warungasem	199	32.25%	0	0.00%	8	1.30%	410	66.45%	0	0.00%	617
13	Kandeman	351	48.28%	0	0.00%	0	0.00%	376	51.72%	0	0.00%	727
14	Pencalungan	279	46.50%	0	0.00%	0	0.00%	321	53.50%	0	0.00%	600
15	Banyuputih	164	47.95%	0	0.00%	29	8.48%	149	43.57%	0	0.00%	342
JUMLAH		4,381	44.76%	177	1.81%	211	2.16%	4,553	46.52%	466	4.76%	9,788

LAMPIRAN 7
DROP OUT KEPESERTAAN KB
BULAN MEI 2019

NO	KECAMATAN	PA DESEMBER 2018	PB SAMPAI DENGAN BULAN INI	PA SEHARUSNYA	PA BULAN INI	PENAMBAHAN PA	DO	% DO
(1)	(2)	(3)	(4)	(5=3+4)	(6)	(7 = 6-3)	(8=5-6)	(9=(8/5)*100)
01	Wonotunggal	6898	579	7,477	7,757	859	-280	-3.74%
02	Bandar	11456	730	12,186	11,323	-133	863	7.08%
03	Blado	8285	486	8,771	8,474	189	297	3.39%
04	Reban	8667	707	9,374	8,686	19	688	7.34%
05	Bawang	12109	705	12,814	12,377	268	437	3.41%
06	Tersono	7568	619	8,187	7,655	87	532	6.50%
07	Gringsing	15479	1,089	16,568	15,645	166	923	5.57%
08	Limpung	7593	373	7,966	7,836	243	130	1.63%
09	Subah	11011	425	11,436	11,159	148	277	2.42%
10	Tulis	7838	572	8,410	7,947	109	463	5.51%
11	Batang	19184	1,217	20,401	19,448	264	953	4.67%
12	Warungasem	7747	617	8,364	7,803	56	561	6.71%
13	Kandeman	8859	727	9,586	8,958	99	628	6.55%
14	Pencalungan	6995	600	7,595	7,197	202	398	5.24%
15	Banyuputih	8298	342	8,640	8,388	90	252	2.92%
JUMLAH		147,987	9,788	157,775	150,653	2,666	7,122	4.51%

LAMPIRAN 8
PESERTA KB AKTIF MENURUT METODE KONTRASEPSI

BULAN : MEI 2019

NO	KECAMATAN	JUMLAH PUS BULAN INI	JUMLAH PESERTA KB AKTIF MENURUT METODE KONTRASEPSI														JUMLAH PESERTA KB AKTIF	%
			IUD		MOW		MOP		KONDOM		IMPLANT		SUNTIKAN		PIL			
			JUMLAH	%	JUMLAH	%	JUMLAH	%	JUMLAH	%	JUMLAH	%	JUMLAH	%	JUMLAH	%		
(1)	(2)	(3)	(4)	(5)=4/18*100	(6)	(7)=6/18*100	(8)	(9)=8/18*100	(10)	(11)=10/18*100	(12)	(13)=12/18*100	(14)	(15)=14/18*100	(16)	(17)=16/17*100	(18)	(19=18/3*100)
01	Wonotunggal	8,875	514	6.63%	341	4.40%	237	3.06%	306	3.94%	873	11.25%	3679	47.43%	1807	23.30%	7757	87.40%
02	Bandar	14,817	751	6.63%	447	3.95%	276	2.44%	613	5.41%	1959	17.30%	4945	43.67%	2332	20.60%	11323	76.42%
03	Blado	10,005	549	6.48%	500	5.90%	463	5.46%	289	3.41%	1495	17.64%	3621	42.73%	1557	18.37%	8474	84.70%
04	Reban	10,766	862	9.92%	389	4.48%	663	7.63%	1091	12.56%	1052	12.11%	3146	36.22%	1483	17.07%	8686	80.68%
05	Bawang	13,612	1227	9.91%	340	2.75%	400	3.23%	722	5.83%	1933	15.62%	6101	49.29%	1654	13.36%	12377	90.93%
06	Tersono	9,365	594	7.76%	371	4.85%	371	4.85%	385	5.03%	1452	18.97%	3231	42.21%	1251	16.34%	7655	81.74%
07	Gringsing	17,490	647	4.14%	563	3.60%	121	0.77%	1288	8.23%	592	3.78%	8729	55.79%	3705	23.68%	15645	89.45%
08	Limpung	9,738	529	6.75%	344	4.39%	270	3.45%	643	8.21%	887	11.32%	4011	51.19%	1152	14.70%	7836	80.47%
09	Subah	13,303	1174	10.52%	777	6.96%	206	1.85%	393	3.52%	466	4.18%	6179	55.37%	1964	17.60%	11159	83.88%
10	Tulis	10,046	239	3.01%	359	4.52%	201	2.53%	551	6.93%	966	12.16%	3927	49.41%	1704	21.44%	7947	79.11%
11	Batang	24,872	1501	7.72%	1268	6.52%	51	0.26%	607	3.12%	1328	6.83%	11109	57.12%	3584	18.43%	19448	78.19%
12	Warungasem	9,969	708	9.07%	519	6.65%	109	1.40%	338	4.33%	634	8.13%	4387	56.22%	1108	14.20%	7803	78.27%
13	Kandeman	10,825	173	1.93%	331	3.70%	88	0.98%	189	2.11%	776	8.66%	5990	66.87%	1411	15.75%	8958	82.75%
14	Pencalungan	8,939	409	5.68%	512	7.11%	577	8.02%	551	7.66%	757	10.52%	3015	41.89%	1376	19.12%	7197	80.51%
15	Banyuputih	9,660	626	7.46%	292	3.48%	150	1.79%	509	6.07%	487	5.81%	4196	50.02%	2128	25.37%	8388	86.83%
JUMLAH		182,282	10,503	6.97%	7,353	4.88%	4,183	2.78%	8,475	5.63%	15,657	10.39%	76,266	50.62%	28,216	18.73%	150,653	82.65%

LAMPIRAN 9
PESERTA KB AKTIF METODE KONTRASEPSI JANGKA PANJANG
BULAN : MEI 2019

NO	KECAMATAN	PESERTA KB AKTIF METODE KONTRASEPSI JANGKA PANJANG								JUMLAH PESERTA KB AKTIF	JUMLAH PESERTA KB AKTIF MKJP	%
		IUD		MOW		MOP		IMPLANT				
		JUMLAH	%	JUMLAH	%	JUMLAH	%	JUMLAH	%			
(1)	(2)	(3)	(4=3/11*100)	(5)	(6=5/11*100)	(7)	(8=7/11*100)	(9)	(10=9/11*100)	(11)	(12)	(13)
01	Wonotunggal	514	6.63%	341	4.40%	237	3.06%	873	11.25%	7,757	1,965	25.33%
02	Bandar	751	6.63%	447	3.95%	276	2.44%	1,959	17.30%	11,323	3,433	30.32%
03	Blado	549	6.48%	500	5.90%	463	5.46%	1,495	17.64%	8,474	3,007	35.49%
04	Reban	862	9.92%	389	4.48%	663	7.63%	1,052	12.11%	8,686	2,966	34.15%
05	Bawang	1,227	9.91%	340	2.75%	400	3.23%	1,933	15.62%	12,377	3,900	31.51%
06	Tersono	594	7.76%	371	4.85%	371	4.85%	1,452	18.97%	7,655	2,788	36.42%
07	Gringsing	647	4.14%	563	3.60%	121	0.77%	592	3.78%	15,645	1,923	12.29%
08	Limpung	529	6.75%	344	4.39%	270	3.45%	887	11.32%	7,836	2,030	25.91%
09	Subah	1,174	10.52%	777	6.96%	206	1.85%	466	4.18%	11,159	2,623	23.51%
10	Tulis	239	3.01%	359	4.52%	201	2.53%	966	12.16%	7,947	1,765	22.21%
11	Batang	1,501	7.72%	1,268	6.52%	51	0.26%	1,328	6.83%	19,448	4,148	21.33%
12	Warungasem	708	9.07%	519	6.65%	109	1.40%	634	8.13%	7,803	1,970	25.25%
13	Kandeman	173	1.93%	331	3.70%	88	0.98%	776	8.66%	8,958	1,368	15.27%
14	Pencalungan	409	5.68%	512	7.11%	577	8.02%	757	10.52%	7,197	2,255	31.33%
15	Banyuputih	626	7.46%	292	3.48%	150	1.79%	487	5.81%	8,388	1,555	18.54%
JUMLAH		10,503	6.97%	7,353	4.88%	4,183	2.78%	15,657	10.39%	150,653	37,696	25.02%

LAMPIRAN 10
PESERTA KB AKTIF PRIA
BULAN : MEI 2019

NO	KECAMATAN	JUMLAH PESERTA KB AKTIF MENURUT METODE KONTRASEPSI				JUMLAH PESERTA KB AKTIF	JUMLAH PESERTA KB PRIA	%
		MOP		KONDOM				
		JUMLAH	%	JUMLAH	%			
(1)	(2)	(3)	(4=3/7*100)	(5)	(6=5/7*100)	(7)	(8)	(9)
01	Wonotunggal	237	3.06%	306	3.94%	7,757	543	7.00%
02	Bandar	276	2.44%	613	5.41%	11,323	889	7.85%
03	Blado	463	5.46%	289	3.41%	8,474	752	8.87%
04	Reban	663	7.63%	1,091	12.56%	8,686	1,754	20.19%
05	Bawang	400	3.23%	722	5.83%	12,377	1,122	9.07%
06	Tersono	371	4.85%	385	5.03%	7,655	756	9.88%
07	Gringsing	121	0.77%	1,288	8.23%	15,645	1,409	9.01%
08	Limpung	270	3.45%	643	8.21%	7,836	913	11.65%
09	Subah	206	1.85%	393	3.52%	11,159	599	5.37%
10	Tulis	201	2.53%	551	6.93%	7,947	752	9.46%
11	Batang	51	0.26%	607	3.12%	19,448	658	3.38%
12	Warungasem	109	1.40%	338	4.33%	7,803	447	5.73%
13	Kandeman	88	0.98%	189	2.11%	8,958	277	3.09%
14	Pencalungan	577	8.02%	551	7.66%	7,197	1,128	15.67%
15	Banyuputih	150	1.79%	509	6.07%	8,388	659	7.86%
JUMLAH		4,183	2.78%	8,475	5.63%	150,653	12,658	8.40%

LAMPIRAN 11
PASANGAN USIA SUBUR BUKAN PESERTA KB
BULAN : MEI 2019

NO	KECAMATAN	JUMLAH PUS BULAN LALU	JUMLAH PUS BULAN INI	PUS BUKAN PESERTA KB		PUS BUKAN PESERTA KB YANG								UNMET NEED	
						HAMIL		INGIN ANAK SEGERA		INGIN ANAK DITUNDA		TIDAK INGIN ANAK LAGI			
				JUMLAH	%	JUMLAH	%	JUMLAH	%	JUMLAH	%	JUMLAH	%	JUMLAH	%
(1)	(2)		(3)	(4)	(5=4/3*100)	(6)	(7=6/4*100)	(8)	(9=8/4*100)	(10)	(11=10/4*100)	(12)	(13=12/4*100)	(14=10+12)	(15=14/3*100)
01	Wonotunggal	8,866	8,875	1,118	12.60%	292	26.12%	187	16.73%	307	27.46%	332	29.70%	639	7.20%
02	Bandar	14,817	14,817	3,494	23.58%	519	14.85%	1,743	49.89%	1,160	33.20%	72	2.06%	1,232	8.31%
03	Blado	10,000	10,005	1,531	15.30%	340	22.21%	475	31.03%	326	21.29%	390	25.47%	716	7.16%
04	Reban	10,766	10,766	2,080	19.32%	447	21.49%	435	20.91%	611	29.38%	587	28.22%	1,198	11.13%
05	Bawang	13,612	13,612	1,235	9.07%	267	21.62%	327	26.48%	300	24.29%	341	27.61%	641	4.71%
06	Tersono	9,333	9,365	1,710	18.26%	258	15.09%	410	23.98%	378	22.11%	664	38.83%	1,042	11.13%
07	Gringsing	17,465	17,490	1,845	10.55%	296	16.04%	450	24.39%	469	25.42%	630	34.15%	1,099	6.28%
08	Limpung	9,716	9,738	1,902	19.53%	557	29.28%	425	22.34%	272	14.30%	648	34.07%	920	9.45%
09	Subah	13,302	13,303	2,144	16.12%	292	13.62%	1,033	48.18%	568	26.49%	251	11.71%	819	6.16%
10	Tulis	10,046	10,046	2,099	20.89%	280	13.34%	575	27.39%	146	6.96%	1,098	52.31%	1,244	12.38%
11	Batang	24,867	24,872	5,424	21.81%	922	17.00%	1,326	24.45%	1,237	22.81%	1,939	35.75%	3,176	12.77%
12	Warungasem	9,969	9,969	2,166	21.73%	293	13.53%	861	39.75%	564	26.04%	448	20.68%	1,012	10.15%
13	Kandeman	10,780	10,825	1,867	17.25%	349	18.69%	723	38.73%	337	18.05%	458	24.53%	795	7.34%
14	Pencalungan	9,013	8,939	1,742	19.49%	294	16.88%	706	40.53%	435	24.97%	307	17.62%	742	8.30%
15	Banyuputih	9,628	9,660	1,272	13.17%	105	8.25%	560	44.03%	438	34.43%	169	13.29%	607	6.28%
JUMLAH		182,180	182,282	31,629	17.35%	5,511	17.42%	10,236	32.36%	7,548	23.86%	8,334	26.35%	15,882	8.71%

LAMPIRAN 12
JUMLAH KOMPLIKASI BERAT DAN KEGAGALAN MENURUT METODE KONTRASEPSI

BULAN LAPOR : SAMPAI DENGAN APRIL 2019

NO	NAMA KECAMATAN	JUMLAH KOMPLIKASI BERAT DAN KEGAGALAN MENURUT METODE KONTRASEPSI									
		IUD		MOW		MOP		IMPLANT		TOTAL	
		KOMPLIKASI BERAT	KEGAGALAN	KOMPLIKASI BERAT	KEGAGALAN	KOMPLIKASI BERAT	KEGAGALAN	KOMPLIKASI BERAT	KEGAGALAN	KOMPLIKASI BERAT	KEGAGALAN
1	2	3	4	5	6	7	8	9	10	11	12
01	Wonotunggal	0	0	0	0	0	0	0	1	0	1
02	Bandar	0	0	0	0	0	0	0	0	0	0
03	Blado	0	0	0	0	0	0	0	0	0	0
04	Reban	0	0	0	0	0	0	0	0	0	0
05	Bawang	0	0	0	0	0	0	0	4	0	4
06	Tersono	0	0	0	0	0	0	0	0	0	0
07	Gringsing	0	0	0	0	0	0	0	0	0	0
08	Limpung	0	0	0	0	0	0	0	0	0	0
09	Subah	0	0	0	0	0	0	1	0	1	0
10	Tulis	0	0	0	0	0	0	0	0	0	0
11	Batang	0	1	0	0	0	0	0	0	0	1
12	Warungasem	0	0	0	0	0	0	0	0	0	0
13	Kandeman	0	0	0	0	0	0	0	0	0	0
14	Pencalungan	0	0	0	0	0	0	0	0	0	0
15	Banyuputih	0	0	0	0	0	0	0	0	0	0
JUMLAH		0	1	0	0	0	0	1	5	1	6

LAMPIRAN 13
JUMLAH PENCABUTAN IUD DAN IMPLANT MENURUT TEMPAT PELAYANAN

BULAN LAPOR : MEI 2019

N0	NAMA KECAMATAN	JUMLAH PENCABUTAN IMPLANT MENURUT TEMPAT PELAYANAN											
		FASKES KB				FASKES JEJARING						TOTAL	
		FASKES KB PEMERINTAH		FASKES KB SWASTA		PRAKTIK DOKTER		PRAKTIK BIDAN MANDIRI		JEJARING LAINNYA			
		IUD	IMPLANT	IUD	IMPLANT	IUD	IMPLANT	IUD	IMPLANT	IUD	IMPLANT	IUD	IMPLANT
1	2	3	4	5	6	7	8	9	10	11	12	13	14
1	Wonotunggal	1	2	0	0	0	0	1	0	0	0	2	2
2	Bandar	1	18	0	0	0	0	0	0	0	0	1	18
3	Blado	1	4	0	0	0	0	0	0	0	0	1	4
4	Reban	0	0	0	0	0	0	0	0	0	0	0	0
5	Bawang	55	0	0	0	0	0	0	0	0	0	55	0
6	Tersono	0	67	0	0	0	0	0	0	0	0	0	67
7	Gringsing	4	10	0	0	0	0	0	0	0	0	4	10
8	Limpung	0	0	0	0	0	0	0	0	0	0	0	0
9	Subah	0	26	0	0	0	0	0	0	0	0	0	26
10	Tulis	0	21	0	0	0	0	0	0	0	0	0	21
11	Batang	2	8	0	0	0	0	0	0	0	0	2	8
12	Warungasem	0	8	0	0	0	0	0	0	0	0	0	8
13	Kandeman	0	0	0	0	0	0	0	0	0	0	0	0
14	Pencalungan	0	0	0	0	0	0	0	0	0	0	0	0
15	Banyuputih	0	0	0	0	0	0	0	0	0	0	0	0
JUMLAH		64	164	0	0	0	0	1	0	0	0	65	164

LAMPIRAN 14
JUMLAH PENCABUTAN IUD DAN IMPLANT MENURUT TEMPAT PELAYANAN

BULAN LAPOR : SAMPAI DENGAN MEI 2019

NO	NAMA KECAMATAN	JUMLAH PENCABUTAN IMPLANT MENURUT TEMPAT PELAYANAN											
		FASKES KB				FASKES JEJARING						TOTAL	
		FASKES KB PEMERINTAH		FASKES KB SWASTA		PRAKTIK DOKTER		PRAKTIK BIDAN MANDIRI		JEJARING LAINNYA			
		IUD	IMPLANT	IUD	IMPLANT	IUD	IMPLANT	IUD	IMPLANT	IUD	IMPLANT	IUD	IMPLANT
1	2	3	4	5	6	7	8	9	10	11	12	13	14
01	Wonotunggal	9	58	0	0	0	0	2	0	2	11	13	69
02	Bandar	3	160	0	0	0	0	0	0	0	0	3	160
03	Blado	2	31	0	0	0	0	0	0	0	0	2	31
04	Reban	0	267	0	0	0	0	0	0	0	0	0	267
05	Bawang	57	54	0	0	0	0	0	0	0	0	57	54
06	Tersono	0	259	0	0	0	0	0	0	0	0	0	259
07	Gringsing	25	54	0	0	0	0	2	0	0	0	27	54
08	Limpung	2	90	0	0	0	0	0	0	0	0	2	90
09	Subah	5	123	0	0	0	0	0	0	0	0	5	123
10	Tulis	1	49	0	0	0	0	0	0	0	0	1	49
11	Batang	8	45	0	0	2	12	0	12	0	0	10	69
12	Warungasem	0	174	0	0	0	0	0	0	0	0	0	174
13	Kandeman	3	17	0	0	0	0	0	0	0	0	3	17
14	Pencalungan	1	29	0	0	0	0	0	0	0	0	1	29
15	Banyuputih	0	7	0	0	0	0	0	0	0	0	0	7
JUMLAH		116	1,417	0	0	2	12	4	12	2	11	124	1,452

LAMPIRAN 15
JUMLAH PELAYANAN GANTI CARA MENURUT METODE KONTRASEPSI

BULAN LAPOR : MEI 2019

NO	NAMA KECAMATAN	JUMLAH PELAYANAN GANTI CARA MENURUT METODE KONTRASEPSI							
		IUD	MOW	MOP	KONDOM	IMPLANT	SUNTIKAN	PIL	TOTAL
1	2	3	4	5	6	7	8	9	10
01	Wonotunggal	8	0	0	0	13	0	0	21
02	Bandar	0	0	0	0	0	0	0	0
03	Blado	0	0	0	0	0	0	0	0
04	Reban	0	0	0	0	0	0	0	0
05	Bawang	0	0	0	0	0	0	0	0
06	Tersono	0	0	0	0	0	0	0	0
07	Gringsing	2	0	0	0	5	7	0	14
08	Limpung	0	0	0	0	0	0	0	0
09	Subah	0	0	0	0	0	0	0	0
10	Tulis	0	0	0	0	0	0	0	0
11	Batang	0	0	0	0	0	27	5	32
12	Warungasem	0	0	0	0	0	0	0	0
13	Kandeman	0	0	0	0	0	0	0	0
14	Pencalungan	0	0	0	0	0	0	0	0
15	Banyuputih	0	0	0	0	0	0	0	0
JUMLAH		10	0	0	0	18	34	5	67

LAMPIRAN 16
JUMLAH PELAYANAN GANTI CARA MENURUT METODE KONTRASEPSI

BULAN LAPOR : SAMPAI DENGAN MEI 2019

NO	NAMA KECAMATAN	JUMLAH PELAYANAN GANTI CARA MENURUT METODE KONTRASEPSI							
		IUD	MOW	MOP	KONDOM	IMPLANT	SUNTIKAN	PIL	TOTAL
1	2	3	4	5	6	7	8	9	10
01	Wonotunggal	8	0	0	0	13	0	0	21
02	Bandar	0	0	0	0	0	6	0	6
03	Blado	0	0	0	0	0	54	20	74
04	Reban	0	0	0	0	0	42	464	506
05	Bawang	0	0	0	0	0	0	0	0
06	Tersono	0	0	0	0	0	0	0	0
07	Gringsing	3	0	0	20	12	112	45	192
08	Limpung	0	0	0	0	0	0	0	0
09	Subah	0	0	0	0	0	40	0	40
10	Tulis	0	0	0	0	0	0	0	0
11	Batang	2	0	0	3	3	90	21	119
12	Warungasem	0	0	0	0	0	0	0	0
13	Kandeman	0	0	0	0	0	0	0	0
14	Pencalungan	0	0	0	0	0	0	0	0
15	Banyuputih	0	0	0	0	0	0	0	0
JUMLAH		13	0	0	23	28	344	550	958

LAMPIRAN 17
PEMBINAAN KELOMPOK BINA KELUARGA BALITA (BKB)
BULAN : MEI 2019

NO	KECAMATAN	KELOMPOK BKB			JML. KELUARGA SASARAN BKB	KELUARGA MENJADI ANGGOTA BKB		JUMLAH KELUARGA PER KELOMPOK BKB	JML. PERTEMUAN /PENYULUHAN	KELUARGA HADIR DALAM PERTEMUAN			KELUARGA ANGGOTA BKB MEMAKAI KKA		KESERTAAN ANGGOTA BKB BER-KB		
		YG ADA	YG LAPOR	%		JUMLAH	%			JUMLAH	%	RATA-RATA	JUMLAH	%	BERSTATUS PUS	PUS BER KB	%
(1)	(2)	(3)	(4)	(5=4/3*100)	(6)	(7)	(8=7/6*100)	(9=7/3)	(10)	(11)	(12=11/7*100)	(13=11/10)	(14)	(15=14/7*100)	(16)	(17)	(18=16*100)
01	Wonotunggal	30	30	100.00%	1171	1072	91.55%	35.73	30	985	91.88%	32.8	455	42.44%	729	598	82.03%
02	Bandar	34	34	100.00%	4850	2241	46.21%	62.21	34	1741	77.69%	51.2	1363	60.82%	1731	1541	89.02%
03	Blado	36	36	100.00%	1546	1394	90.17%	38.72	29	1194	85.65%	41.2	479	34.36%	1394	1157	83.00%
04	Reban	36	36	100.00%	2771	2660	95.99%	73.89	36	2659	99.96%	73.9	1115	41.92%	2660	2315	87.03%
05	Bawang	40	40	100.00%	1999	1920	96.05%	0.00	26	1210	63.02%	46.5	1215	63.28%	1709	1453	85.02%
06	Tersono	40	40	100.00%	2736	2400	87.72%	60.00	23	2293	95.54%	99.7	657	27.38%	2400	1968	82.00%
07	Gringsing	25	25	100.00%	2908	2760	94.91%	107.56	30	2707	98.08%	90.2	2707	98.08%	2529	1864	73.71%
08	Limpung	19	19	100.00%	3725	883	23.70%	139.84	18	723	81.88%	40.2	239	27.07%	795	636	80.00%
09	Subah	34	34	100.00%	2237	2237	100.00%	64.94	27	2204	98.52%	81.6	260	11.62%	2013	1890	93.89%
10	Tulis	34	34	100.00%	1077	1054	97.86%	32.94	17	1011	95.92%	59.5	45	4.27%	1054	843	79.98%
11	Batang	41	41	100.00%	1681	1462	86.97%	35.66	41	1458	99.73%	35.6	1462	100.00%	1462	1272	87.00%
12	Warungasem	18	18	100.00%	1244	1109	89.15%	61.44	36	1109	100.00%	30.8	962	86.74%	962	679	70.58%
13	Kandeman	26	26	100.00%	1572	1493	94.97%	57.23	26	1329	89.02%	51.1	360	24.11%	1329	1170	88.04%
14	Pencalungan	21	21	100.00%	1164	1076	92.44%	51.24	10	1076	100.00%	107.6	1055	98.05%	907	730	80.49%
15	Banyuputih	22	22	100.00%	1349	1180	87.47%	53.64	22	1151	97.54%	52.3	980	83.05%	1101	886	80.47%
JUMLAH		456	456	100.00%	32,030	24,941	77.87%	54.70	405	22,850	91.62%	56.42	13,354	53.54%	22,775	19,002	83.43%

LAMPIRAN 18
PEMBINAAN KELOMPOK BINA KELUARGA REMAJA (BKR)
BULAN : APRIL 2019

NO	KECAMATAN	KELOMPOK BKR			JML. KELUARGA SASARAN BKR	KELUARGA MENJADI ANGGOTA BKR		JUMLAH KELUARGA PER KELOMPOK BKR	JML. PERTEMUAN / PENYULUHAN	KELUARGA HADIR DALAM PERTEMUAN			KESERTAAN ANGGOTA BKR BER - KB		
		YG ADA	LAPOR	%		JUMLAH	%			JUMLAH	%	RATA-RATA	BERSTATUS PUS	BER KB	%
(1)	(2)	(3)	(4)	(5=4/3*100)	(6)	(7)	(8=7/6*100)	(9=7/3)	(10)	(11)	(12=11/7*100)	(13=11/10)	(14)	(15)	(16=14/15*100)
01	Wonotunggal	15	15	100.00%	507	461	90.93%	30.73	15	403	87.42%	26.87	310	260	83.87%
02	Bandar	17	17	100.00%	1120	750	66.96%	44.71	17	368	49.07%	21.65	498	402	80.72%
03	Blado	18	18	100.00%	913	785	85.98%	43.61	23	730	92.99%	31.74	550	456	82.91%
04	Reban	28	28	100.00%	1019	1007	98.82%	35.96	24	967	96.03%	40.29	812	774	95.32%
05	Bawang	19	19	100.00%	5198	913	17.56%	0.00	19	866	94.85%	45.58	710	597	84.08%
06	Tersono	20	20	100.00%	3749	1000	26.67%	50.00	18	959	95.90%	53.28	917	752	82.01%
07	Gringsing	20	20	100.00%	2485	2255	90.74%	106.80	15	2228	98.80%	148.53	1812	1534	84.66%
08	Limpung	17	17	100.00%	4301	407	9.46%	250.29	17	349	85.75%	20.53	346	294	84.97%
09	Subah	17	17	100.00%	1314	1314	100.00%	76.94	23	1288	98.02%	56.00	1139	963	84.55%
10	Tulis	17	17	100.00%	540	506	93.70%	23.00	9	499	98.62%	55.44	485	388	80.00%
11	Batang	21	21	100.00%	1542	1496	97.02%	71.24	21	1225	81.89%	58.33	1152	1002	86.98%
12	Warungasem	18	18	100.00%	473	422	89.22%	23.39	18	422	100.00%	23.44	279	200	71.68%
13	Kandeman	13	13	100.00%	679	645	94.99%	48.46	13	555	86.05%	42.69	555	472	85.05%
14	Pencalungan	15	15	100.00%	688	626	90.99%	41.73	10	626	100.00%	62.60	525	429	81.71%
15	Banyuputih	11	11	100.00%	581	515	88.64%	46.82	11	499	96.89%	45.36	404	374	92.57%
JUMLAH		266	266	100.00%	25,109	13,102	52.18%	49.26	253	11,984	91.47%	47.37	10,494	8,897	84.78%

LAMPIRAN 19
PEMBINAAN KELOMPOK BINA KELUARGA LANSIA (BKL)
BULAN : MEI 2019

NO	KECAMATAN	KELOMPOK BKL			JML. KELUARGA SASARAN BKL	KELUARGA MENJADI ANGGOTA BKL		JUMLAH KELUARGA PER KELOMPOK BKL	JML. PERTEMUAN/ PENYULUHAN	KELUARGA HADIR DALAM PERTEMUAN			KESERTAAN ANGGOTA BKL BER - KB		
		YG ADA	YG LAPOR	%		JUMLAH	%			JUMLAH	%	RATA-RATA	BERSTATUS PUS	PUS BER KB	%
(1)	(2)	(3)	(4)	(5=4/3*100)	(6)	(7)	(8=7/6*100)	(9=7/3)	(10)	(11)	(12=11/7*100)	(13=11/10)	(14)	(15)	(16=15/14*100)
01	Wonotunggal	15	15	100.00%	514	498	96.89%	33	15	425	85.34%	28.3	292	229	78.42%
02	Bandar	17	17	100.00%	2950	895	30.34%	53	17	510	56.98%	30.0	420	301	71.67%
03	Blado	22	22	100.00%	834	684	82.01%	31	27	658	96.20%	24.4	438	363	82.88%
04	Reban	29	29	100.00%	1144	1125	98.34%	39	27	806	71.64%	29.9	778	683	87.79%
05	Bawang	20	20	100.00%	4015	971	24.18%	49	13	911	93.82%	70.1	625	516	82.56%
06	Tersono	20	20	100.00%	3457	1200	34.71%	60	18	1127	93.92%	62.6	325	267	82.15%
07	Gringsing	22	22	100.00%	1700	1580	92.94%	72	15	1547	97.91%	103.1	1096	908	82.85%
08	Limpung	17	17	100.00%	5738	799	13.92%	47	17	660	82.60%	38.8	260	221	85.00%
09	Subah	17	17	100.00%	1662	1662	100.00%	98	25	1642	98.80%	65.7	1441	1218	84.52%
10	Tulis	24	24	100.00%	1784	1437	80.55%	60	8	499	34.73%	62.4	302	241	79.80%
11	Batang	21	21	100.00%	1737	1216	70.01%	58	21	1149	94.49%	54.7	850	739	86.94%
12	Warungasem	18	18	100.00%	488	454	93.03%	25	18	454	100.00%	25.2	256	181	70.70%
13	Kandeman	13	13	100.00%	797	757	94.98%	58	26	661	87.32%	25.4	661	555	83.96%
14	Pencalungan	19	19	100.00%	878	824	93.85%	43	10	808	98.06%	80.8	681	665	97.65%
15	Banyuputih	11	11	100.00%	616	545	88.47%	50	11	521	95.60%	47.4	365	320	87.67%
JUMLAH		285	285	100.00%	28,314	14,647	51.73%	51.39	268	12,378	84.51%	46.2	8,790	7,407	84.27%

LAMPIRAN 20
PEMBINAAN KELOMPOK UPPKS
BULAN : MEI 2019

NO	KECAMATAN	JUMLAH KELOMPOK UPPKS			JUMLAH KELUARGA YANG MENJADI ANGGOTA UPPKS			ANGGOTA UPPKS DARI SELURUH TAHAPAN KS				ANGGOTA UPPKS DARI TAHAPAN KPS DAN KS I				PERTEMUAN KELOMPOK UPPKS		% KESERTAAN ANGGOTA UPPKS BER - KB
		YANG ADA	YANG LAPOR	%	SELURUH TAHAPAN KS	KPS DAN KS I	%	BERSTATUS PUS	%	PUS BER-KB	%	BERSTATUS PUS	%	PUS BER-KB	%	JUMLAH	%	
(1)	(2)	(3)	(4)	(5=4/3*100)	(6)	(7)	(8=7/6*100)	(9)	(10=9/6*100)	(11)	(12=11/9*100)	(13)	(14=13/6*100)	(15)	(16=15/13*100)	(17)	(18=17/4*100)	(19=11/6*100)
01	Wonotunggal	30	30	100.00%	559	448	80.14%	404	72.27%	326	80.69%	268	47.94%	256	95.52%	28	93.33%	58.32%
02	Bandar	34	34	100.00%	680	59	8.68%	660	97.06%	556	84.24%	648	95.29%	516	79.63%	34	100.00%	81.76%
03	Blado	55	55	100.00%	669	433	64.72%	586	87.59%	522	89.08%	294	43.95%	259	88.10%	55	100.00%	78.03%
04	Reban	98	98	100.00%	1960	1274	65.00%	1322	67.45%	1295	97.96%	1083	55.26%	1018	94.00%	98	100.00%	66.07%
05	Bawang	40	40	100.00%	866	533	61.55%	623	71.94%	498	79.94%	403	46.54%	322	79.90%	30	75.00%	57.51%
06	Tersono	40	40	100.00%	950	616	64.84%	819	86.21%	672	82.05%	524	55.16%	430	82.06%	40	100.00%	70.74%
07	Gringsing	39	39	100.00%	826	312	37.77%	611	73.97%	532	87.07%	274	33.17%	236	86.13%	30	76.92%	64.41%
08	Limpung	34	34	100.00%	510	204	40.00%	432	84.71%	367	84.95%	172	33.73%	131	76.16%	17	50.00%	71.96%
09	Subah	34	34	100.00%	741	704	95.01%	712	96.09%	669	93.96%	676	91.23%	636	94.08%	34	100.00%	90.28%
10	Tulis	21	21	100.00%	901	687	76.25%	478	53.05%	425	88.91%	352	39.07%	314	89.20%	17	80.95%	47.17%
11	Batang	43	43	100.00%	453	294	64.90%	394	86.98%	347	88.07%	200	44.15%	174	87.00%	43	100.00%	76.60%
12	Warungasem	36	36	100.00%	540	513	95.00%	518	95.93%	498	96.14%	493	91.30%	463	93.91%	36	100.00%	92.22%
13	Kandeman	26	26	100.00%	520	468	90.00%	468	90.00%	421	89.96%	431	82.88%	409	94.90%	13	50.00%	80.96%
14	Pencalungan	20	20	100.00%	285	229	80.35%	243	85.26%	195	80.25%	197	69.12%	158	80.20%	10	50.00%	68.42%
15	Banyuputih	25	25	100.00%	460	414	90.00%	365	79.35%	276	75.62%	226	49.13%	201	88.94%	15	60.00%	60.00%
JUMLAH		575	575	100.00%	10,920	7,188	65.82%	8,635	79.08%	7,599	88.00%	6,241	57.15%	5523	88.50%	500	86.96%	69.59%

LAMPIRAN 21

PEMBINAAN PIK REMAJA

BULAN : MEI 2019

NO	KECAMATAN	PIK REMAJA TUMBUH			PIK REMAJA TEGAK			PIK REMAJA TEGAR			TOTAL PIK REMAJA		
		ADA	LAPOR	%	ADA	LAPOR	%	ADA	LAPOR	%	ADA	LAPOR	%
(1)	(2)	(3)	(4)	(5=4/3*100)	(6)	(7)	(8=7/6*100)	(9)	(10)	(11=10/9*100)	(12)	(13)	(14=13/12*100)
01	Wonotunggal	2	2	100.00%	1	1	100.00%	0	0	0.00%	3	3	100.00%
02	Bandar	2	2	100.00%	0	0	0.00%	1	1	100.00%	3	3	100.00%
03	Blado	2	2	100.00%	0	0	0.00%	0	0	0.00%	2	2	100.00%
04	Reban	0	0	0.00%	1	1	100.00%	1	1	100.00%	2	2	100.00%
05	Bawang	1	1	100.00%	1	1	100.00%	0	0	0.00%	2	2	100.00%
06	Tersono	1	1	100.00%	1	1	100.00%	0	0	0.00%	2	2	100.00%
07	Gringsing	1	1	100.00%	0	0	0.00%	2	2	100.00%	3	3	100.00%
08	Limpung	1	1	100.00%	1	1	100.00%	0	0	0.00%	2	2	100.00%
09	Subah	3	3	100.00%	0	0	0.00%	1	1	100.00%	4	4	100.00%
10	Tulis	2	1	50.00%	2	1	50.00%	0	0	0.00%	4	2	50.00%
11	Batang	2	2	100.00%	0	0	0.00%	0	0	0.00%	2	2	100.00%
12	Warungasem	1	1	100.00%	0	0	0.00%	1	1	100.00%	2	2	100.00%
13	Kandeman	1	1	100.00%	1	1	100.00%	0	0	0.00%	2	2	100.00%
14	Pencalungan	2	2	100.00%	0	0	0.00%	0	0	0.00%	2	2	100.00%
15	Banyuputih	1	1	100.00%	1	1	100.00%	0	0	0.00%	2	2	100.00%
JUMLAH		22	21	95.45%	9	8	88.89%	6	6	100.00%	37	35	94.59%